

WESTFALEN PAINT

Keep calm and enjoy the color

PHCG Westfalen Cup 2014




APHA approved

**26.04.2014 Show in Kreuztal
Reitanlage am Sonnenhang**

**14.06.2014 Show in Wettringen
Vechtehof Pröbsting**

**23.08.2014 Show in Bad Sassendorf
Five Star Ranch**

Sponsored by:



Fotos: Maike Thorun * Design: TH Photography



thp*

DAS PFERDEFOTO
buy-a-picture.de

Veranstalter: PHCG Regionalgruppe Westfalen
www.phcg-westfalen.de

**Wir danken den großzügigen Sponsoren für die
Unterstützung des PHCG Westfalen Cups!**



Bucas - www.bucas.com

Gesundheitszentrum Haus Walstedde - www.haus-walstedde.de

Krämer Pferdesport - www.kraemer.de

Die Lackmeister - www.die-lackmeister.de

Katja Kampmann - www.chateau-des-carlins.de

Wasili Neb - N-Saddleshop - www.n-saddleshop.de

Tanja Kern - double k paints - www.double-k-paints.de

TK Marketing - www.marketing-kern.de

Maike Thorun - www.show-your-horses.eu

Melanie Mühlenweg - Me & My - ne Nähidee

Diana Tröster - DT Tailbags

Horseven - www.horseven.de

Cowboystiefel-Shop - www.cowboystiefel-shop.de

Americasa - www.americasa.de

Carina Maiwald - www.fotografie-maiwald.com

HeuToy - www.heutoy.de

More Glitter More Style - www.more-glitter-more-style.de

Timor's Pet & Tack Shop - www.Timors-pet-and-tack-Shop.de

Reitsport Schwanz - www.reitsport-schwanz.de

Mike Neumann - Generalvertretung Hanse Merkur - www.mike-neumann.com

Cowgirl Stuff - www.facebook.com/cowgirls.stuff

Heike Gersthagen - Equorage - www.equorage.de

Isabel Hughes – Talk&Ride - www.letstalk-english.eu

Nature´s Best - www.naturesbest-futter.de

GCC Lets Talk Cash - www.sq-horses.de

Starsweet Sammy - <http://www.mb-performance-horses.de/>

Winnie Bahns Sue

Jet Leo Note

Freckles Big Heart - www.goat-mountain-horses.de/

Silke Schnieders – www.gc-westerntaining.de

Jutta Brinkhoff – www.better-riding.de

Dagmar Zenker – www.dz-westerntaining.de

Reitanlage am Sonnenhang – www.reitanlage-am-sonnenhang.de

Vechtehof Pröbsting – www.vechtehof.de

Five Star Ranch – www.fivestar-ranch.de



TK Marketing

Digitaldruck
Werbesysteme
Eventdienstleistungen
Tel: 0160-4224251

Marketing-Kern.de



Fashion Boots

HOME OF WESTERNBOOTS


HorSeven

Pferdedecken

online kaufen



bucas

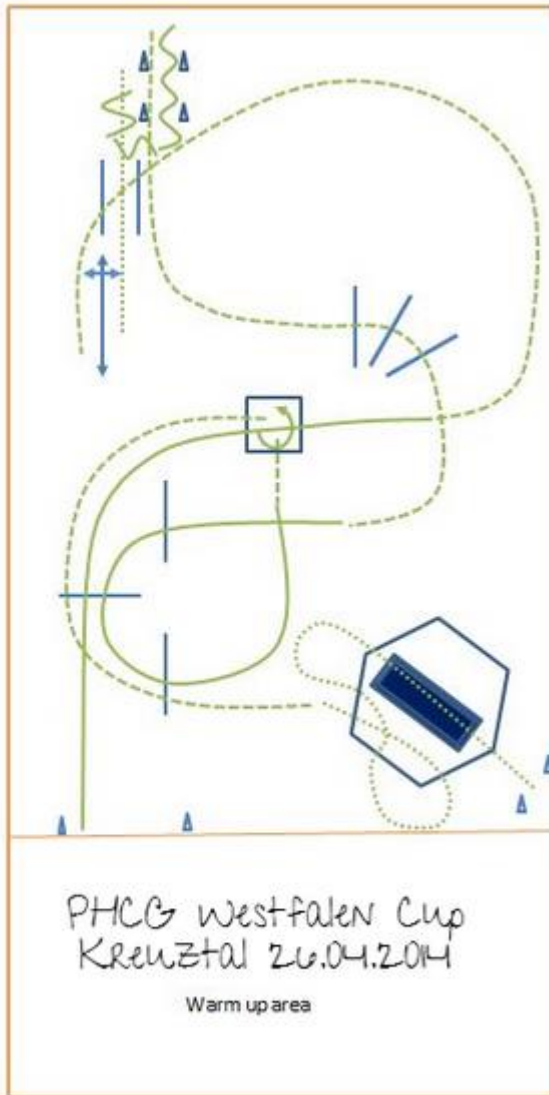
The Intelligent Choice



Thera-Train
equorage®
Hilfe für Mensch & Pferd
Heike Gersthagen www.equorage.de

Fress, Spiel und Spass
Heu Toy®
Fress-/Staub-Bremse & Beschäftigung



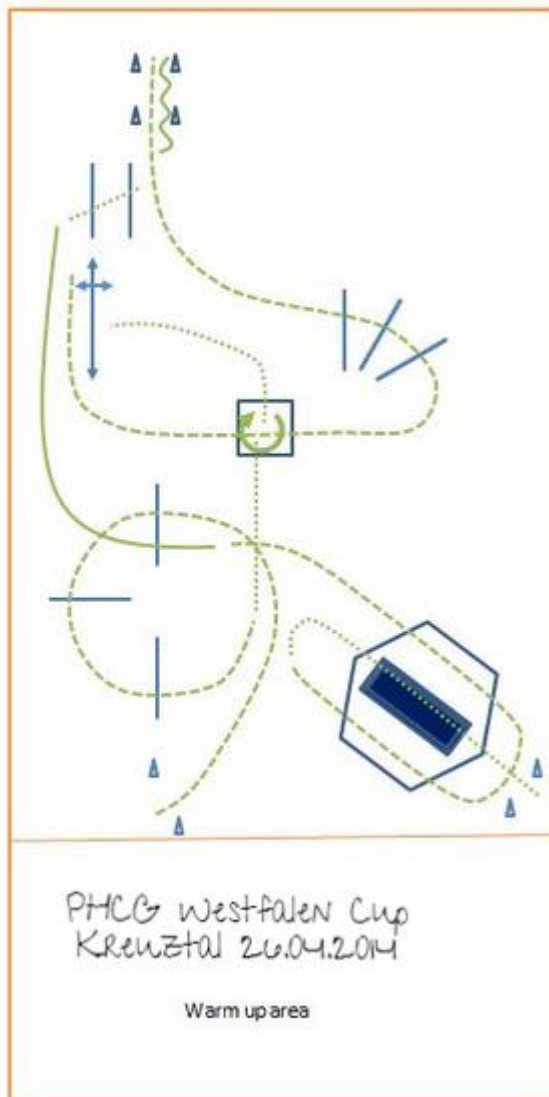


Amateur Trail

1. Lope over pole and box
2. jog over poles
3. Work gate, left hand
4. Walk thru poles, back up around marker
5. Jog over poles
6. Lope a circle over poles
7. Jog into box, 1/4 turn left, jog out
8. Jog over poles
9. Walk over poles and bridge

SPB Trail

1. Walk over poles and bridge
2. Walk serpentines over poles
3. Jog in box, 1/4 turn left
4. Jog out lope a circle over poles, right lead
5. Jog over poles into chute
6. Back up around marker
7. walk to gate work gate, right hand
8. Jog over poles
9. Lope over box and pole



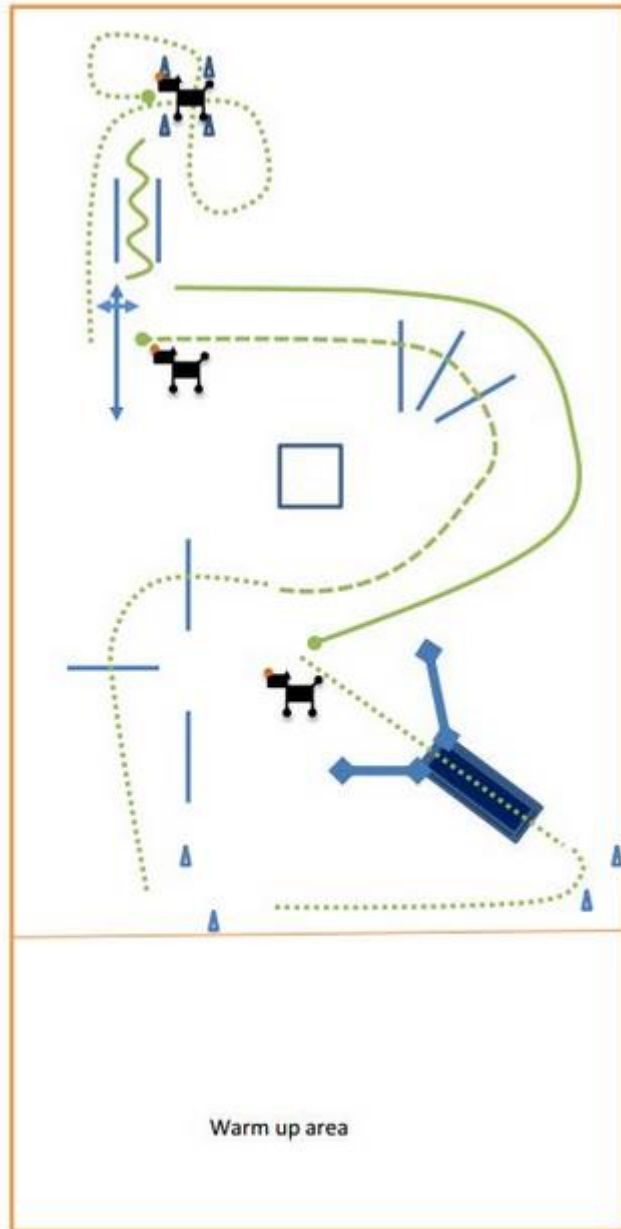
Korrektur 14.04.2014

Trail Novice & Breed Open

1. Jog a circle over poles
2. Walk into box, turn right, walk out
3. Work gate left hand
4. Jog over box and poles into chute
5. Back up turn left and walk over
6. Lope left lead over pole
7. Jog around bridge over poles
8. Walk over bridge

Trail Green & Youth

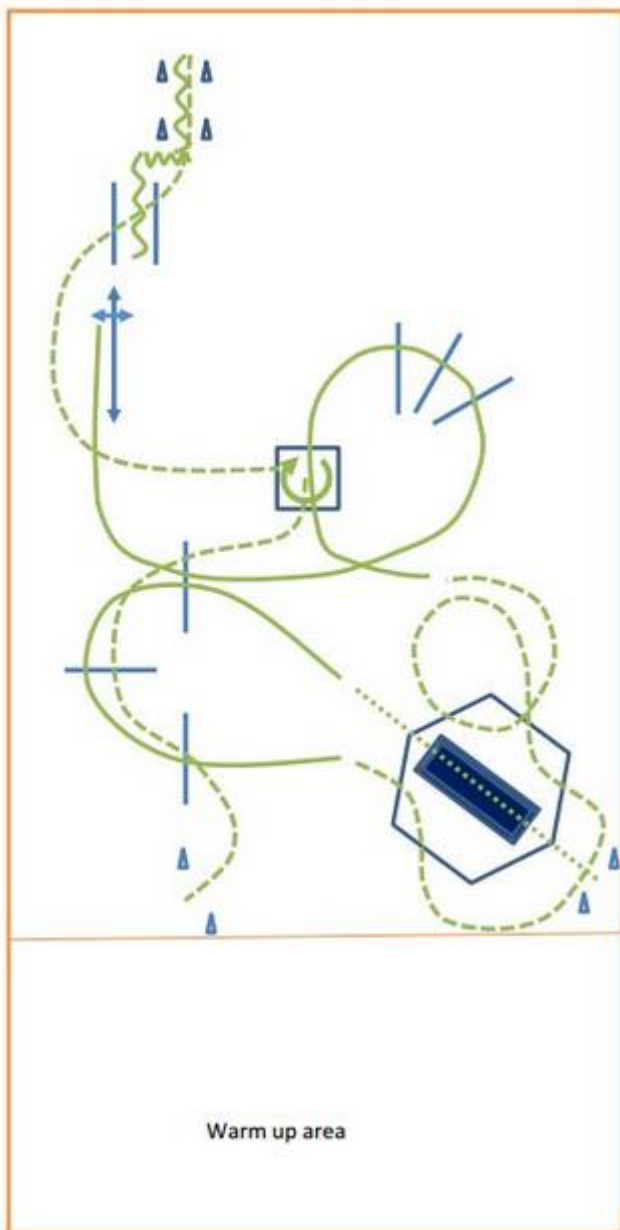
1. walk over poles and bridge
2. Jog around bridge over poles
3. lope right lead over pole
4. Walk over, back up between maker
5. Jog out, over poles and box
6. work gate right hand
7. walk into box turn right, walk out
8. jog circle over poles



4 Hufe 4 Pfoten

1. Put of the leash
2. Walk over 2 poles with your dog on your side
3. Jog over 3 poles.
4. Work gate, dogs either waits or goes first
5. Walk around marker, dog next to you
6. Lay down dog between marker, back up between poles
7. Call for your dog and lope
8. Walk over bridge, either first dog or first horse
9. Put your dog on the leash

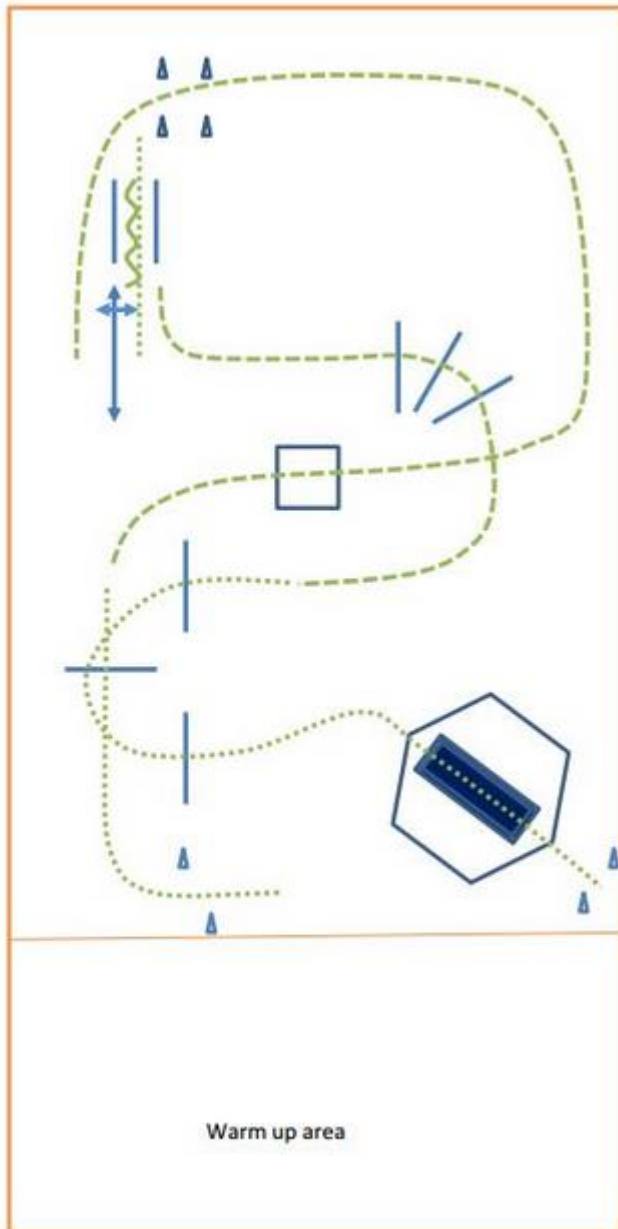
PHCG Westfalen Cup
Kreuztal 26.04.2014



Trail Open

1. Jog serpentines over poles into box
2. turn $\frac{1}{4}$ right, jog out
3. Jog over into chute
4. Back up
5. Work gate, left hand
6. lope left lead over poles
7. Jog over poles
8. Lope over poles
9. Walk over bridge and poles

PHCG Westfalen Cup
Kreuztal 26.04.2014



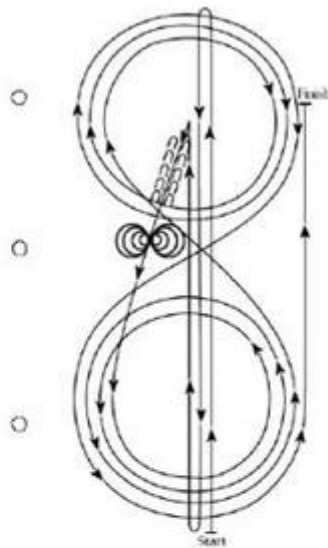
Trail in Hand

1. Walk over pole
2. Jog over box and thru markers
3. Work gate
4. walk thru chute to marker
5. Back up between poles
6. Jog over poles
7. Walk over poles
8. Walk over poles and bridge

PHCG Westfalen Cup
Kreuztal 26.04.2014

Amateur Reining/ SPB Reining/ Open Reining

Reining Pattern #1



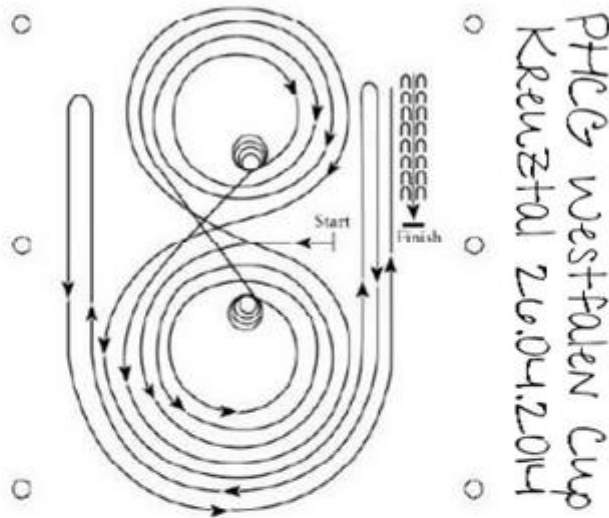
PHCG Westfalen Cup
Kreuztal 26.04.2014

1. Schneller Galopp zum anderen Ende der Arena bis hinter den Endmarker - Roll Back nach links - kein Verharren.
2. Schneller Galopp zum gegenüberliegenden Ende der Arena bis hinter den Endmarker - Roll Back nach rechts - kein Verharren.
3. Schneller Galopp bis hinter den Mittelmarker - Sliding Stop. Rückwärtsrichten bis zur Mitte der Arena oder mindestens 3m. Verharren.
4. Vier Spins nach rechts. Verharren.
5. Vier und ein Viertel Spins nach links, so dass das Pferd zur linken Seite der Arena blickt. Verharren.
6. Beginnend im Linksgalopp, drei Zirkel nach links: den ersten Zirkel groß und schnell; den zweiten Zirkel klein und langsam; den dritten Zirkel groß und schnell. Galoppwechsel in der Mitte der Arena.
7. Drei Zirkel nach rechts: den ersten Zirkel groß und schnell; den zweiten Zirkel klein und langsam; den dritten Zirkel groß und schnell. Galoppwechsel in der Mitte der Arena.
8. Einen großen und schnellen Zirkel nach links beginnen, aber nicht schließen. Schneller Galopp entlang der rechten Seite der Arena bis hinter den Mittelmarker - Sliding Stop - mindestens 6m von der Bande entfernt. Verharren, um das Ende des Pattern anzuzeigen.
Der Reiter muss absteigen und beim dafür bestimmten Richter die Zäumung abnehmen.

Pattern # 1

Youth Reining/ Novice Amateur Reining/ Rasseoffene Reining

Reining Pattern #5



- Das Pferd kann im Walk oder Trot zum Mittelpunkt der Arena geritten werden.
Der Beginn ist in der Mitte der Arena mit Blickrichtung zur linken Bande.
1. Beginnend im Linksgalopp, drei Zirkel nach links: die ersten zwei Zirkel groß und schnell; den dritten Zirkel klein und langsam. Stop in der Mitte der Arena. Verharren.
 2. Vier Spins nach links. Verharren.
 3. Beginnend im Rechtsgalopp, drei Zirkel nach rechts: die ersten zwei Zirkel groß und schnell; den dritten Zirkel klein und langsam. Stop in der Mitte der Arena. Verharren.
 4. Vier Spins nach rechts. Verharren.
 5. Beginnend im Linksgalopp, großer und schneller Zirkel nach links, Galoppwechsel in der Mitte der Arena, großer und schneller Zirkel nach rechts, Galoppwechsel in der Mitte der Arena.
 6. Einen großen und schnellen Zirkel nach links beginnen, aber nicht schließen. Schneller Galopp entlang der rechten Seite der Arena bis hinter den Mittelmarker – Roll Back nach rechts – mindestens 6 Meter von der Bande entfernt – kein Verharren.
 7. Einen großen und schnellen Zirkel nach rechts beginnen, aber nicht schließen. Schneller Galopp entlang der linken Seite der Arena bis hinter den Mittelmarker – Roll Back nach links – mindestens 6 Meter von der Bande entfernt – kein Verharren.
 8. Einen großen und schnellen Zirkel nach links beginnen, aber nicht schließen. Schneller Galopp entlang der rechten Seite der Arena bis hinter den Mittelmarker – Sliding Stop – mindestens 6 Meter von der Bande entfernt. Mindestens 3 Meter Rückwärtsrichten. Verharren, um das Ende des Pattern anzuzeigen.
- Der Reiter muss absteigen und beim dafür bestimmten Richter die Zäumung abnehmen.

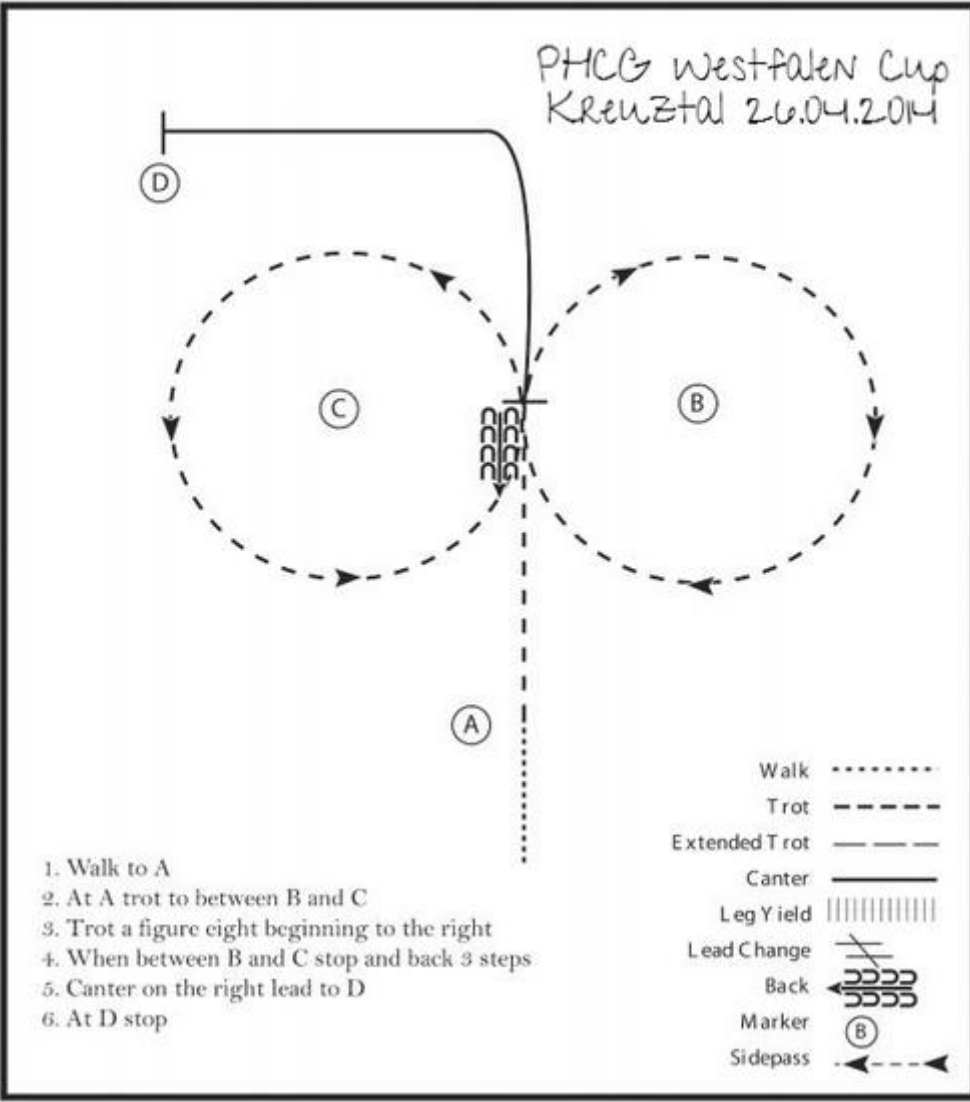
Pattern # 5

Youth/Novice Amateur Hunt Seat Equitation

PHCG Westfalen Cup
Kreuztal 26.04.2014

www.HorseShowPatterns.com

www.HorseShowPatterns.com

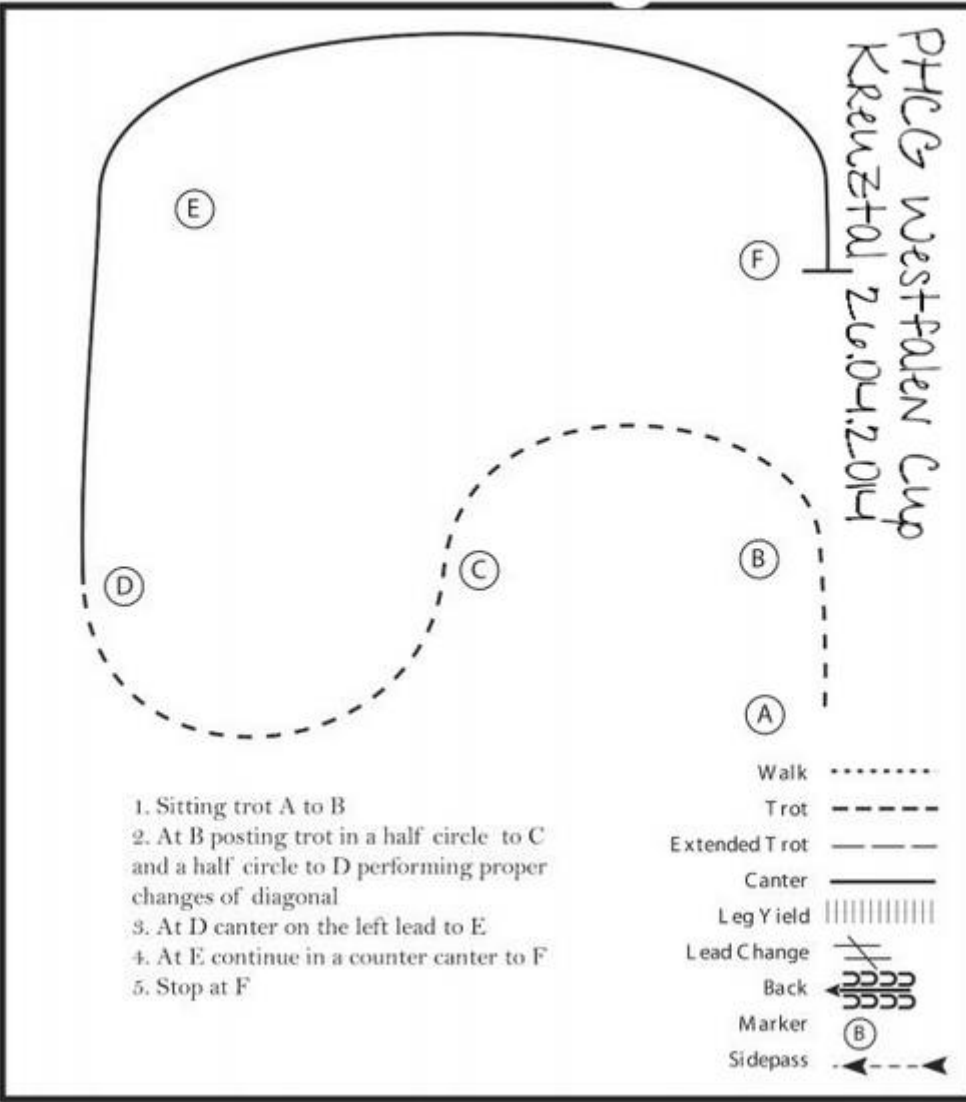


1. Walk to A
2. At A trot to between B and C
3. Trot a figure eight beginning to the right
4. When between B and C stop and back 3 steps
5. Canter on the right lead to D
6. At D stop

Amateur/SPB Amateur Hunt Seat Equitation

www.HorseShowPatterns.com

www.HorseShowPatterns.com



Youth/Amateur/SPB Amateur Showmanship

www.HorseShowPatterns.com

www.HorseShowPatterns.com

PHCG Westfalen Cup
Kreuztal 26.04.2014

Be ready at A.

1. Walk A to B.
2. Stop at B and perform a 360 degree turn.
3. Trot until even with Judge.
4. Stop and perform a 90 degree turn; set up for inspection.
5. When dismissed, back to C.
6. Perform a 270 degree turn and trot straight away.

Follow the instructions of your ring steward.

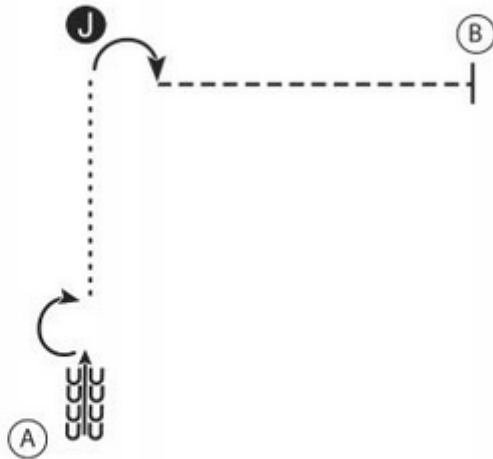
Walk - - - - -
 Trot - - - - -
 Back ← - - - - -
 Marker (B)
 Judge (J)

Novice Amateur/Rasseoffen Showmanship




www.HorseShowPatterns.com

www.HorseShowPatterns.com

PHCG Westfalen Cup
Kreuztal 26.04.2014



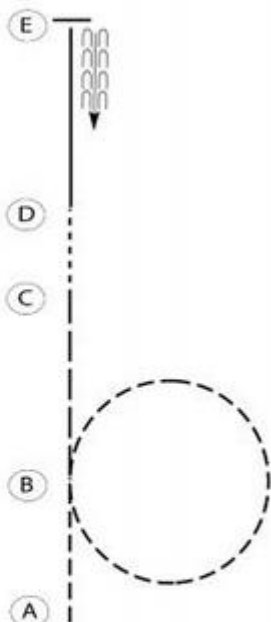
1. Back 4 steps at A
2. Perform a 180 degree turn
3. Walk to the judge and set up for inspection
4. When dismissed perform a 90 degree turn and trot to B
5. Stop at B

- Walk (dotted line)
- Trot - - - - - (dashed line)
- Back 
- Marker (B) 
- Judge (J) 

Youth/Amateur/SPB Amateur Western Horsemanship

www.HorseShowPatterns.com

www.HorseShowPatterns.com



PHCG Westfalen Cup
Kreuztal 26.04.2014

- Be ready at A WITHOUT STIRRUPS
1. Jog from A to B.
 2. Jog a circle to the right at B.
 3. Extend the jog to C.
 4. Walk from C to D and pick up your stirrups while walking.
 5. Lope on the right lead to E.
 6. Stop at E and back one horse length

Retire to the rail or line up at a jog.

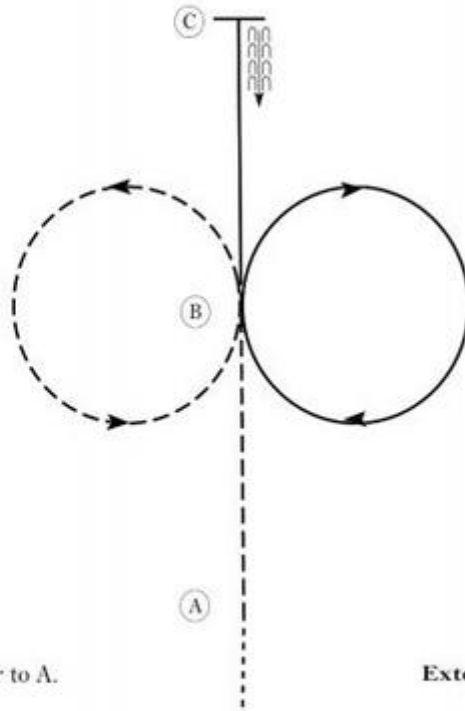
- Walk (dotted line)
- Jog - - - - - (dashed line)
- Extended Jog — — — — — (long dashed line)
- Lope | | | | | (vertical lines)
- Leg Yield # # # # # (diagonal lines)
- Lead Change / / / / / (diagonal lines)
- Back ← ○ ○ ○ ○ ○ (circles with arrow)
- Marker ○ B (circle with B)
- Sidepass → → (two arrows)

Novice Amateur/Rasseofen Western Horsemanship

www.HorseShowPatterns.com

www.HorseShowPatterns.com

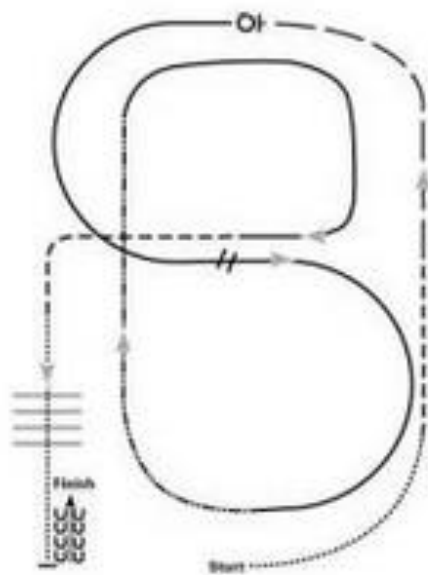
PHCG Westfalen Cup
Kreuztal 26.04.2014



Be ready prior to A.

1. Walk to A.
2. Jog A to B.
3. At B jog a circle to the left.
4. At B lope a circle to the right on the right lead.
5. Continue the lope to C.
6. Stop at C and back approximately one horse length.

| | |
|--------------|-----------|
| Walk | |
| Jog | - - - - - |
| Extended Jog | — — — — — |
| Lope | |
| Leg Yield | |
| Lead Change | ↖ ↗ |
| Back | ← ← ← ← ← |
| Marker | ⊙ B |
| Sidepass | ↔ |



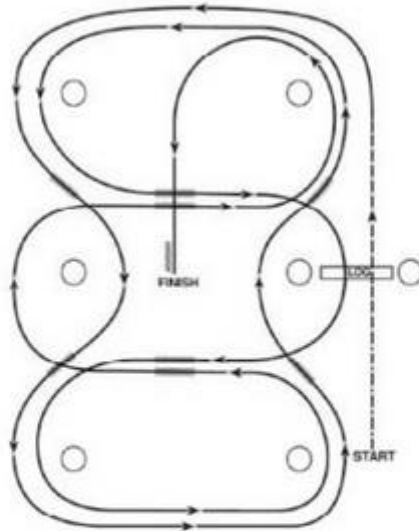
PHCG Westfalen Cup
 Kreuztal 26.04.2014
 Oble Klassen

RANCH PLEASURE -- PATTERN I

1. Walk
2. Jog
3. Extend the jog ,at the top of the arena ,stop
4. 360 turn to the left
5. Left lead 1/2 circle, lope to the center
6. Change leads (simple or flying)
7. Right lead 1/2 circle
8. Extended lope up the long side of the arena (right lead)
9. Collect back to a lope around the top of the arena and back to center
10. Break down to a jog
11. Walk over poles
12. Stop and back

Amateur Western Riding/ Open Western Riding/ Rasseoffene Western Riding

Western Riding Pattern #5



PHCG Westfalen Cup
Kreuztal 26.04.2014

1. Walk, Übergang zum Jog, Jog über Stange.
2. Übergang zum Lope, linke Hand.
3. Erster Wechsel.
4. Zweiter Wechsel.
5. Dritter Wechsel.
6. Vierter Wechsel.
7. Erster Wechsel auf der Mittellinie.
8. Lope über Stange.
9. Zweiter Wechsel auf der Mittellinie.
10. Dritter Wechsel auf der Mittellinie.
11. Vierter Wechsel auf der Mittellinie.
12. Lope, Stop und Rückwärtsrichten.