

APHA approved & rasseoffen

PHCG Westfalen

Cup 2017

06.Mai

Hof

Hegemann

Wiblingwerde



10.Juni

Haus

Klostern

Datteln

19.August

Five Star

Ranch

Bad

Sassendorf

www.phcg-westfalen.de

**WESTFALEN
PAINT**



Westfalen Cup 2017
am 06. Mai 2017
APHA / PHCG



Ausschreibung

Westfalen Cup 2017

am 06. Mai 2017

APHA / PHCG Show

Ort: Pferdesportzentrum Hof Hegemann

Lüdenscheider Str. 24

58769 Nachrodt-Wiblingwerde

Informationen über die Reitanlage: www.hof-hegemann.de

Wegbeschreibung: Egal, was das Navi sagt: A 45 bis Ausfahrt Lüdenscheid Nord, dann Richtung

Nachrodt, nach ca 7 km liegt die Reitanlage auf der linken Seite, direkt an der

Straße - alle anderen Wege sind eng, steil und kurvig und damit nichts für

Pferdetransporte

Veranstalter: Regionalgruppe Westfalen des Paint Horse Club Germany e.V.

Showmanager: Lilo Kannengießler, Deierter Weg 1a, 58769 Nachrodt-Wiblingwerde

Richter: Birgit Bayer-Sassenhausen, Deutschland

Nennungen an: Lilo Kannengießler, Deierter Weg 1a, 58769 Nachrodt-Wiblingwerde,

Telefon: 02334 – 42030

Email: lilo.kannengiesser@phcg.de

Nennungsschluss: 08. April 2017

Wir danken unseren Sponsoren des Westfalen CUP 2017



Fress, Spiel und Spass
Heu Toy[®]
Fress-/Staub-Bremse & Beschäftigung

 **KANNE BROTRUNK**



Makana[®]


www.sq-horses.de
monika.hagen@sq-horses.de



Starterzahlen

Westfalen Cup Wiblingwerde

May-06-2017

Pferdesportzentrum Hof Hegemann, 58769 Nachrodt-Wiblingwerde

Judge: Birgit Bayer-Sassenhausen, Germany



Schedule May-06-2017, 8,00

Showmanship (rasseoffen – not approved)

VSH1 Novice Youth Showmanship 18 & under

YSH1 Youth Showmanship 18 & Under

NSH1 Novice Amateur Showmanship

ASH1 Amateur Showmanship

AMH1 Amateur Halter Stallions All Ages

Grand & Reserve Champion Amateur Stallion

HS6 Yearling & 2Yr Old Stallions

HS9 3Yr, 4-Yr-Old & Older Stallions

Grand & Reserve Champion Stallion

~~YG1 Youth Halter Geldings 18 & Under~~

AMH7 Amateur Halter Geldings All Ages

Grand & Reserve Champion Amateur Gelding

HG13 Open Halter Yearling & Older Geldings

Grand & Reserve Champion Gelding

YM1 Youth Halter Mares 18 & Under

AMH4 Amateur Halter Mares All Ages

Grand & Reserve Champion Amateur Mare

HM6 Yearling & 2-Yr-Old Mares

HM9 3Yr, 4-Yr-Old & Older Mares

Grand & Reserve Champion Mare

OCC Overo Color (All Ages & Sexes)

TCC Tobiano Color (All Ages & Sexes)

LLN3 Yearling & 2-Yr-Old Longe Line

~~XSH1 SPB Youth Showmanship~~

~~XM1 SPB Youth Halter Mares~~

~~XG1 SPB Youth Halter Geldings~~

~~ABSH SPB Amateur Showmanship~~

ABS1 SPB Amateur Halter Stallions All Ages

~~ABS7 SPB Amateur Halter Geldings All Ages~~

ABS4 SPB Amateur Halter Mares All Ages

BS21 SPB Halter Junior Stallions (2 & Under)

~~BS22 SPB Halter Senior Stallions (3 & Over)~~

Grand & Reserve Champion SPB Stallion

~~BG21 SPB Halter Junior Geldings (2 & Under)~~

~~BG22 SPB Halter Senior Geldings (3 & Over)~~

Grand & Reserve Champion SPB Gelding

BM21 SPB Halter Junior Mares (2 & Under)

~~BM22 SPB Halter Senior Mares (3 & Over)~~

Grand & Reserve Champion SPB Mare

~~Hunter under Saddle (rasseoffen – not approved)~~

~~Hunt Seat Equitation (rasseoffen – not approved)~~

VBH1 Novice Youth Hunter under Saddle 18 & under

VEE1 Novice Youth Hunt Seat Equitation 18 & under

YBH1 Youth Hunter under Saddle 18 & Under

YEE1 Youth Hunt Seat Equitation 18 & Under

NBH1 Novice Amateur Hunter under Saddle
 NHS1 Novice Amateur Hunt Seat Equitation
 ABH1 Amateur Hunter under Saddle
 AHS1 Amateur Hunt Seat Equitation
 BPH1 Open Hunter under Saddle All Ages
~~XBH1 SPB Youth Hunter under Saddle 18 & under~~
~~XEE1 SPB Youth Hunt Seat Equitation 18 & under~~
~~ABBH SPB Amateur Hunter under Saddle~~
~~ABHS SPB Amateur Hunt Seat Equitation~~
~~BBH1 SPB Hunter under Saddle All Ages~~
 Freestyle Horsemanship (rasseoffen – not approved)
 Lead Line (rasseoffen – not approved)
~~4 Hufe 4 Pfoten (Horse & Dog Trail, rasseoffen – not approved)~~
 In Hand Trail All Ages (rasseoffen – not approved)
 IHT3 Open Yearling & 2Yr Old in Hand Trail
 BIH3 SPB Open Yearling & 2Yr Old in Hand Trail
~~VT1 Novice Youth Trail 18 & under~~
~~YT1 Youth Trail 18 & under~~
~~XT1 SPB Youth Trail 18 & under~~
 NT1 Novice Amateur Trail All Ages
 AT1 Amateur Trail All Ages
~~ABT SPB Amateur Trail~~
 TRL1 Open Trail All Ages
~~BT1 SPB Trail All Ages~~
 Trail (rasseoffen – not approved)
 VH1 Novice Youth Western Horsemanship 18 & under
 YH1 Youth Western Horsemanship 18 & Under
 NH1 Novice Amateur Western Horsemanship
 AH1 Amateur Western Horsemanship
 VWP1 Novice Youth Western Pleasure 18 & under
 YWP1 Youth Western Pleasure 18 & Under
 NWP1 Novice Amateur Western Pleasure
 AWP1 Amateur Western Pleasure
 WP1 Open Western Pleasure All Ages
~~XH1 SPB Youth Western Horsemanship 18 & under~~
~~ABHM SPB Amateur Western Horsemanship~~
~~XWP1 SPB Youth Western Pleasure~~
~~ABWP SPB Amateur Western Pleasure~~
~~BWP1 SPB Western Pleasure All Ages~~
 Western Horsemanship (rasseoffen – not approved)
 Western Pleasure (rasseoffen – not approved)
 NRP1 NA Ranch Riding (formerly Ranch Horse Pleasure)
 ARP1 Amateur Ranch Riding (formerly Ranch Horse Pleasure)
~~ABRP SPB Amateur Ranch Riding (formerly Ranch Horse Pleasure)~~
 RHP1 Ranch Riding (formerly Ranch Horse Pleasure All Ages)
~~RRP1 SPB Ranch Riding (formerly Ranch Horse Pleasure)~~
 Ranch Riding (rasseoffen - not approved)
 AWR1 Amateur Western Riding
~~ABWR SPB Amateur Western Riding~~
 WR1 Open Western Riding All Ages
~~BWR1 SPB Western Riding~~
~~Western Riding (rasseoffen – not approved)~~
 VR1 Novice Youth Reining 18 & under
 YR1 Youth Reining 18 & Under





~~XR1 SPB Youth Reining~~

NR1 Novice Amateur Reining

AR1 Amateur Reining **1**

~~ABRG SPB Amateur Reining~~

RNG1 Open Reining All Ages

~~BRG1 SPB Reining All Ages~~

Reining (rasseoffen – not approved)

BR1 Open Barrel Racing All Ages

~~BBR1 SPB Barrel Racing All Ages~~



30.04.2017


Paint Horse Club Germany e.V.
Back Number Listing
Show #1332 Westfalen Cup Wiblingwerde

Page: 1

Total back #: 38

Back No	Name	Owner(s)	Reg. Number	Foal Year	Sex	Responsible party
28	HC WELL DONE TEJANO	Ursula Von Schroeder	APHA 731838	2003	G	Meike Von Schroeder
29	ZORROS SMOKIN GUN	Joelin Virginia Kuester	APHA 975927	2009	G	Joelin Virginia Kuester
30	FM BLUE DIAMOND	Nicole Kesten	APHA 925598	2007	M	Nicole Kesten
31	COLONELSPAINTEDMAYDAY	Diana Strothotte	APHA 1033648	2013	M	Diana Strothotte
32	GENUINE DOCS PRIDE	Anne Keil	APHA 929830	2007	S	Anne Keil
33	HH DOCS CREAMY LENA	Judith Korthauer	APHA 963831	2008	G	Judith Korthauer
34	AS CHIC AS WRANGLE	Ninja Bartkowiak		2014	M	Ninja Bartkowiak
35	DOOLINS MICMAC	Ute Hoppe	APHA 978524	2009	S	Kai Nehring
36	HOTRODDERSHIGHSOCIETY	Sandra Butz	APHA 907196	2007	M	Sandra Butz
37	MR SHADES OF GRAY	Katrin Saggel	APHA 1058811	2015	S	Katrin Saggel
38	CLASSIC IMAGE OF JEWEL	Katrin Saggel	APHA 1060992	2016	M	Katrin Saggel
39	CLASSIC RAVEN JB	Katrin Saggel	APHA 983908	2010	S	Katrin Saggel
40	JH ULTIMATE GAME	Stefan Schrievers	APHA 985831	2010	M	Alexandra Schrievers
41	AMAZING HOT N RICH	Stefan Schrievers	APHA 1051624	2015	S	Alexandra Schrievers
42	DANCE OF FOUR ACES	Thekla Schmidt	APHA 881510	2008	G	Thekla Schmidt
43	HEZA BLACK SENSATION	Lena Buesse	APHA 1014360	2012	G	Lena Buesse
44	IM CATBYNU	Anja Spick	APHA 1041548	2014	G	Anja Spick
45	POWERFRITZ	Thomas Hampel		1998	G	Thomas Hampel
46	FGM BODYGUARD	Geraldine Hegemann-Malkus		1995	G	Daniela Koch
47	CRR ROCKING HOLLYWOOD	Sascha Fenz	APHA 1052113	2015	S	Katrin Fenz
48	CRR ROCKING FOX	Katrin Fenz	APHA 1052110	2015	S	Katrin Fenz
49	SR SUNRAYS BEST GIRL	Andrea Mertens Stefan Korte	APHA 911509	2007	M	Andrea Mertens
50	RK ULTIMATE SURPRISE	Friedhelm Schuppener	APHA 1020808	2011	M	Mike Schuppener
51	FM ULTIMATES TRIBUTE	Mike Schuppener	APHA 1041809	2014	S	Mike Schuppener
52	HM ULTIMATE THE LOOK	Jennifer Menzel	APHA 1055605	2015	G	Jennifer Menzel
53	BB LAZY LADY	Fabienne Klowski	APHA 1050508	2015	M	Fabienne Klowski
54	JET LEOS POCAHONTAS	Kerstin Pliquet	APHA 1050841	2015	M	Kerstin Pliquet
55	JET LEOS DOCBOB	Christa Berg	APHA 1034197	2013	G	Christa Berg
56	SL SHINING TOPSAIL	Brigitte Haupt		2011	G	Brigitte Haupt
57	SES BOOGIS GALLO	Ruediger Haupt		2008	G	Brigitte Haupt
58	SEXY IMPRINT	Ellen Zylstra De Looze	APHA 1061291	2015	M	Ellen Zylstra De Looze
59	DOCS FLAMING FROST	Ango Winants	APHA 902836	2007	M	Ango Winants
60	GLUECKSBRINGER	Karin Lamberts	APHA 1037685	2014	M	Karin Lamberts
61	HERR FIN	Jana Doermen		2013	S	Jana Doermen
62	CLASSIC CHIC N RUN	Nicole Borrmann-Duetting	APHA 1058907	2016	M	Sophie Schaefer
63	CEE ME BE SUPREME	Janine Doerr	APHA 981964	2009	M	Janine Doerr
64	GUMPS KATIE GUN BB	Nicole Verhulst-Paap	APHA 931083	2007	M	Nicole Verhulst-Paap
65	THIS SHOW GOES ON	Annekathrin Keilhauer		2011	M	Petra Hornig

Total horses: 38



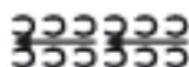
Bei B bereithalten

1. Wenn Richter grüßt bis A rückwärts richten.
2. Im Schritt zu B.
3. Trab bis auf Höhe von C
4. Durchparieren zum Schritt und im Schritt zum Richter.
5. Stop und für Inspektion aufstellen.
6. Nach Freigabe durch den Richter 90° Drehung nach rechts.
7. Geradeaus im Schritt vom Richter weglaufen.

Den Anweisungen des Ringstewards ist Folge zu leisten.



- Schritt / Walk
- Trab / Trot
- - - - - Leichttrab / Posting Trot
- - - - - Verstärkter Trab / Extended Trot
- ===== Galopp / Canter
- Verstärkter Galopp / Extended Canter



- Rückwärtsrichten / Back Up



Kegel / Marker



Richter / Judge

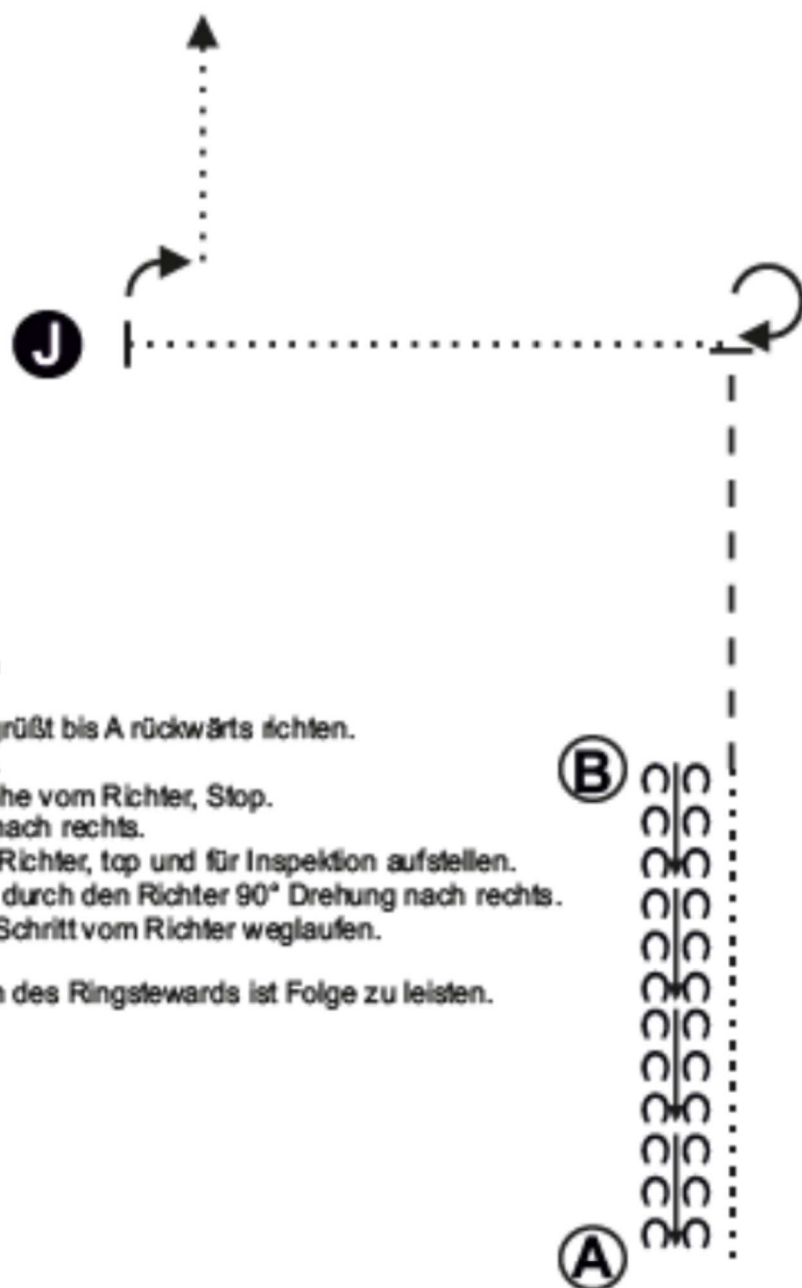
Westfalen Cup Wiblingwerde
06.Mai 2017

Pattern © by horseshowpatterns.com
 ins Deutsche übertragen von:



SABRINA H. FREIBERG
TURNIER SERVICE

Helmweg 61 - 87659 Hopferau
 Telefon: +49 (0) 1 75 965 1211
 e-Mail: horseshow@turnierservice.de
 www.horseshow4u.de

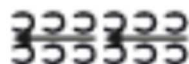


Bei B bereithalten

1. Wenn Richter grüßt bis A rückwärts richten.
2. Im Schritt zu B.
3. Trab bis auf Höhe vom Richter, Stop.
4. 270° Drehung nach rechts.
5. Im Schritt zum Richter, top und für Inspektion aufstellen.
6. Nach Freigabe durch den Richter 90° Drehung nach rechts.
7. Geradeaus im Schritt vom Richter weglaufen.

Den Anweisungen des Ringstewards ist Folge zu leisten.

- Schritt / Walk
- - - - - Trab / Trot
- - - - - Leichttrab / Posting Trot
- - - - - Verstärkter Trab / Extended Trot
- ===== Galopp / Canter
- Verstärkter Galopp / Extended Canter



Rückwärtsrichten / Back Up



Kegel / Marker



Richter / Judge

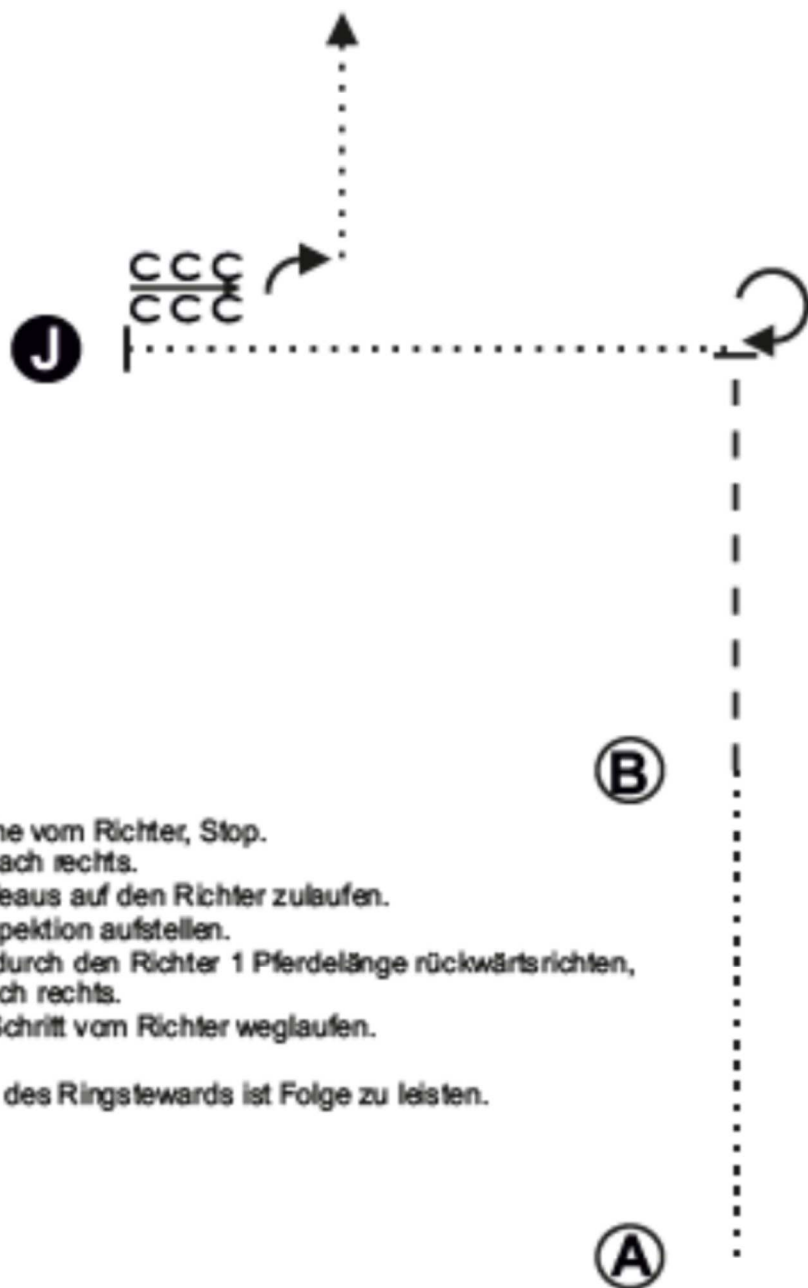
Westfalen Cup Wiblingwerde
06.Mai 2017

Pattern © by horseshowpatterns.com
 ins Deutsche übertragen von:



SABRINA H. FRIEBERG
TURNIER SERVICE

Helmren 61 - 87859 Hopfenau
 Telefon: +49 (0) 175 595 1211
 e-Mail: horseshowfu@gmail.com
www.horseshow-fu.de



Bei A bereithalten

1. Im Schritt zu B.
2. Trab bis auf Höhe vom Richter, Stop.
3. 270° Drehung nach rechts.
4. Im Schritt geradeaus auf den Richter zulaufen.
5. Stop und für Inspektion aufstellen.
6. Nach Freigabe durch den Richter 1 Pferdellänge rückwärtsrichten, 90° Drehung nach rechts.
7. Geradeaus im Schritt vom Richter weglaufen.

Den Anweisungen des Ringstewards ist Folge zu leisten.

- Schritt / Walk
- Trab / Trot
- - - - - Leichttrab / Posting Trot
- - - - - Verstärkter Trab / Extended Trot
- ===== Galopp / Canter
- Verstärkter Galopp / Extended Canter

Rückwärtsrichten / Back Up

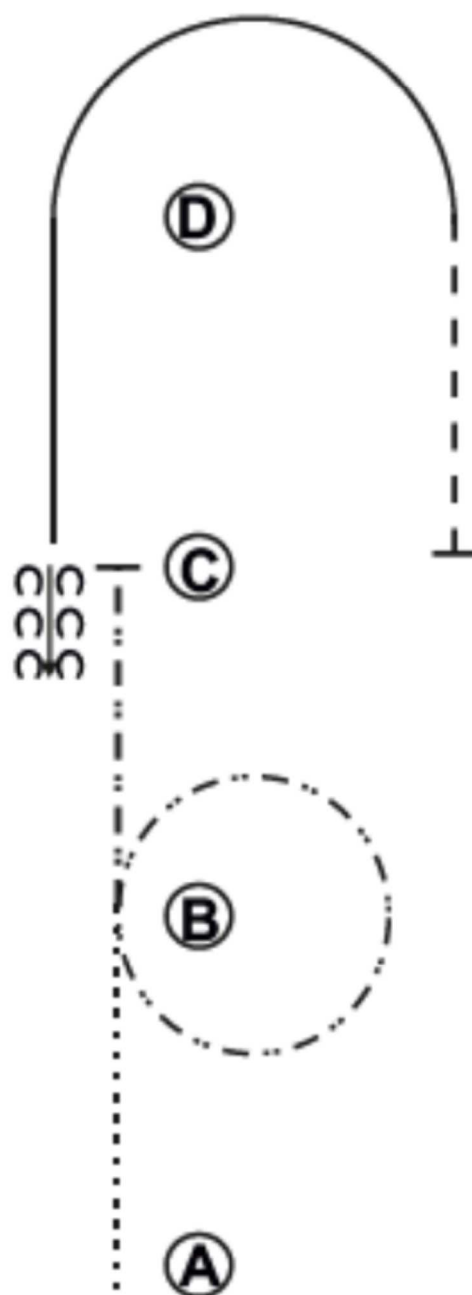
Kegel / Marker

Richter / Judge

Westfalen Cup Wiblingwerde
06.Mai 2017

Pattern © by horseshow4u.de

SABRINA H. FREIBERG
TURNIER SERVICE
 Helmer 61 - 67659 Hopfenau
 Telefon: +49 (0) 1 75 565 1211
 e-Mail: horseshow4u@gmail.com
 www.horseshow4u.de



Bei A bereithalten

1. Im Schritt zu B.
2. bei B leichttraben auf der linken Diagonale eine Volte um B herum und weiter zu C
3. bei C anhalten, 1 Pferdelänge rückwärtsrichten
4. Rechtsgalopp zu D und um D herum
5. bei D durchparieren in den Trab, aussitzen bis C.
6. bei C anhalten.

Den Anweisungen des Ringstewards ist Folge zu leisten.

- Schritt / Walk
- Trab / Trot
- - - - - Leichttrab / Posting Trot
- - - - - Verstärkter Trab / Extended Trot
- ===== Galopp / Canter
- Verstärkter Galopp / Extended Canter


 Rückwärtsrichten / Back Up


 Kegel / Marker

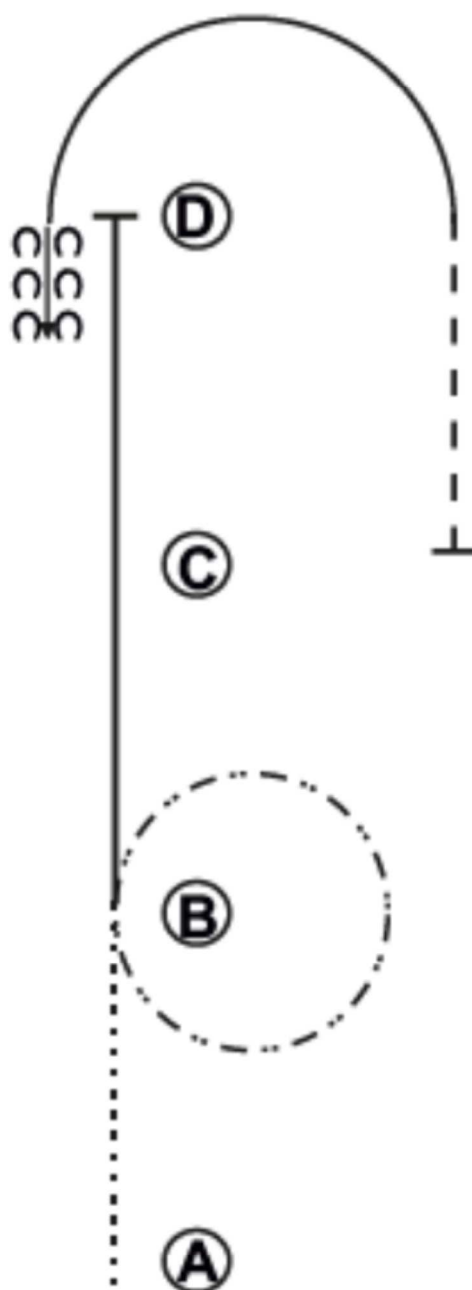

 Richter / Judge

Westfalen Cup Wiblingwerde
06.Mai 2017

Pattern © by horseshow4u.de



SABRINA H. FREIBERG
TURNIER SERVICE
 Heimen 61 - 87859 Hopfenau
 Telefon: +49 (0) 175 595 1211
 e-Mail: ho.sab.h.oeflu@gmail.com
 www.horseshow4u.de



Bei A bereithalten

1. Im Schritt zu B.
2. bei B leichttraben auf der linken Diagonale eine Volte um B herum
3. bei C angaloppieren und im Linksgalopp weiter zu D
4. bei D anhalten, 1 Pferdelänge rückwärtsrichten
5. Rechtsgalopp 1/2 Volte um D herum
6. bei D durchparieren in den Trab, aussitzen bis C.
7. bei C anhalten.

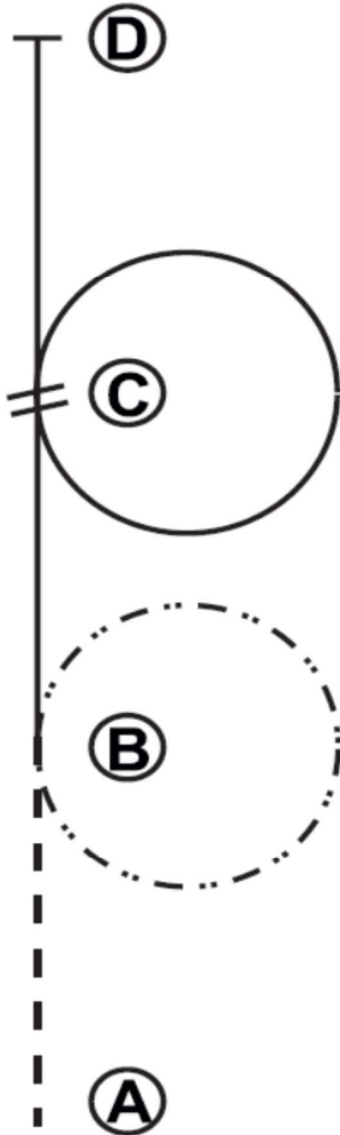
Den Anweisungen des Ringstewards ist Folge zu leisten.

.....	Schritt / Walk
- - - - -	Trab / Trot
- - - - .	Leichttrab / Posting Trot
- - - - -	Verstärkter Trab / Extended Trot
=====	Galopp / Canter
.....	Verstärkter Galopp / Extended Canter
33333333	Rückwärtsrichten / Back Up
(A)	Kegel / Marker
(J)	Richter / Judge

Westfalen Cup Wiblingwerde
06.Mai 2017

Pattern © by horseshow4u.de





Bei A bereithalten

1. Im Trab von A nach B, aussitzen.
2. bei B leichttraben auf der linken Diagonale eine Volte um B herum
3. bei B angaloppieren und im Rechtsgalopp weiter zu C
4. bei C Volte nach Rechts
5. nach Vollenden der Volte einfacher oder fliegender Galoppwechsel und im Linksgalopp weiter zu D
6. bei D anhalten.

Den Anweisungen des Ringstewards ist Folge zu leisten.

.....	Schritt / Walk
- - - - -	Trab / Trot
- . - . - .	Leichttrab / Posting Trot
- - - - -	Verstärkter Trab / Extended Trot
—————	Galopp / Canter
.....	Verstärkter Galopp / Extended Canter

Rückwärtsrichten / Back Up

Kegel / Marker

Richter / Judge

Westfalen Cup Wiblingwerde
06.Mai 2017

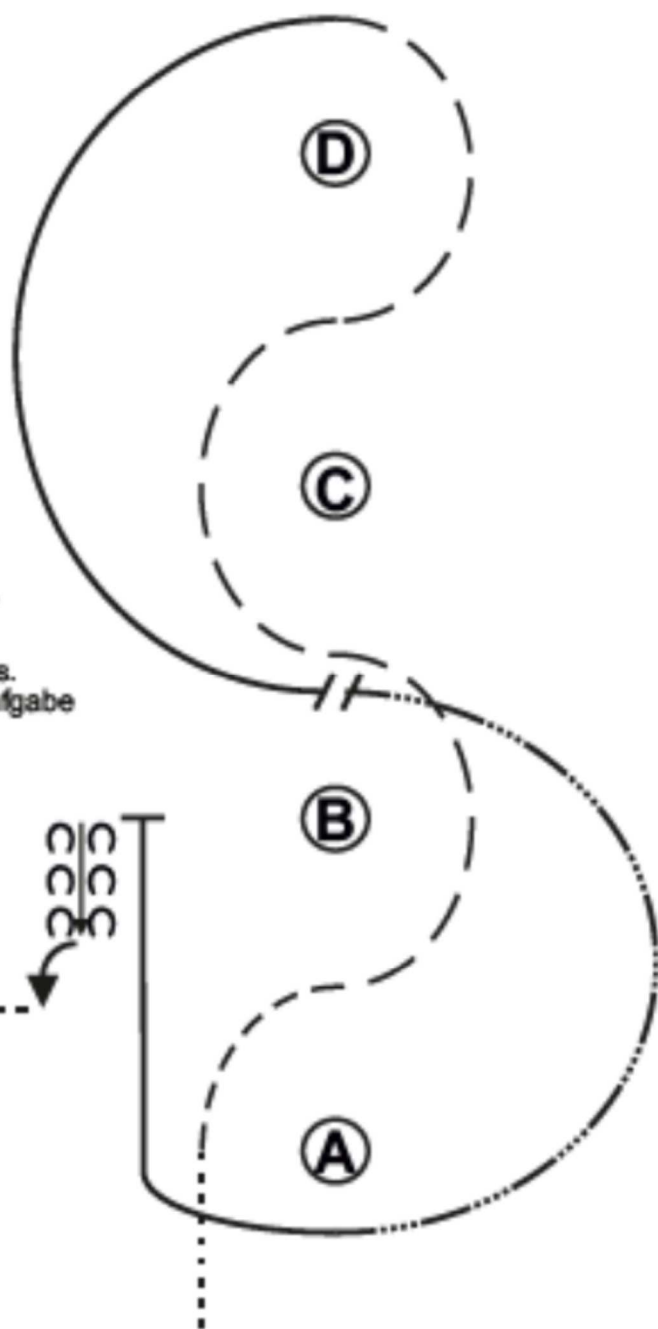
Pattern © by horseshowpatterns.com
 ins Deutsche übertragen von:

SABRINA H. FREIBERG
TURNIER SERVICE
 Heimen 61 - 87659 Hopferau
 Telefon: +49 (0) 175 565 1211
 e-Mail: horseshow4u@gmail.com
www.horseshow4u.de

Vor A bereithalten

1. Im Schritt zu A.
2. Trab in die Mitte zwischen A und B
3. Schlangenlinie im verstärkten Trab zwischen B, C und D wie abgebildet.
4. An der Spitze der Aufgabe bei D im Linksgalopp angaloppieren und weiter zur Mitte zwischen C und B.
5. Galoppwechsel (einfach oder fliegend) zwischen C und B
6. Im verstärkten Galopp weiter zu A
7. Bei A Tempo zurücknehmen und weiter galoppieren bis auf Höhe von B.
8. Stop bei B und 1 Pferdelänge rückwärts.
9. 90° Drehung nach links und von der Aufgabe wegtraben.

Den Anweisungen des Ringstewards ist Folge zu leisten.



- Schritt / Walk
- - - - - Trab / Jog
- . - . - Leichttrab / Posting Trot
- - - - - Verstärkter Trab / Extended Trot
- ==== Galopp / Lope
- ..- - - - Verstärkter Galopp / Extended Lope

333333 Rückwärtsrichten / Back Up
 555555

(A) Kegel / Marker

(J) Richter / Judge

Westfalen Cup Wiblingwerde
06.Mai 2017

Pattern © by horseshowpatterns.com
 ins Deutsche übertragen von:



SABRINA H. FREIBERG

TURNIER SERVICE

Helmweg 61 - 67659 Hopfenau

Telefon: +49 (0) 1 75 585 1211

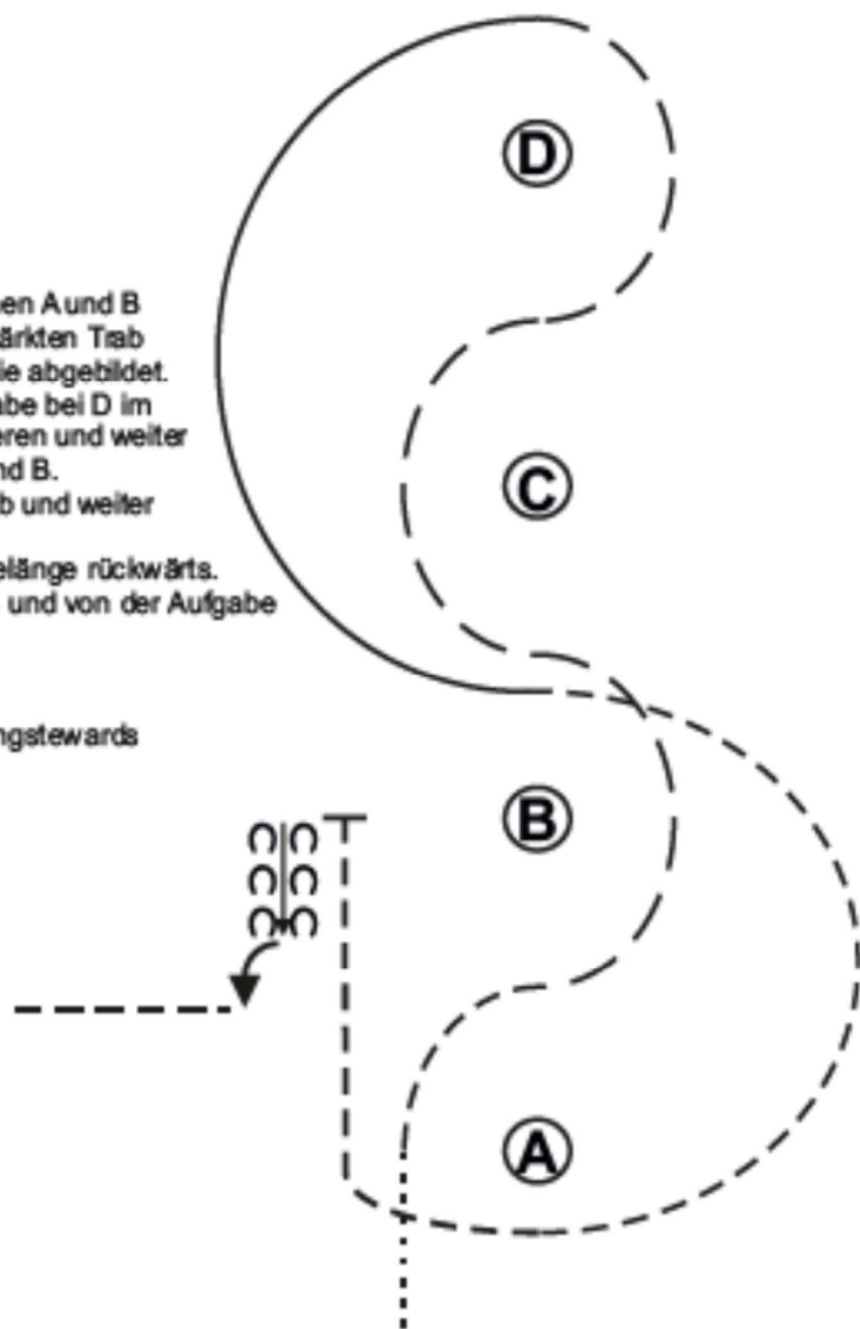
e-Mail: horse@freibergturnierservice.de

www.horseshow-4u.de

Vor A bereithalten

1. Im Schritt zu A.
2. Trab in die Mitte zwischen A und B
3. Schlangenlinie im verstärkten Trab zwischen B, C und D wie abgebildet.
4. An der Spitze der Aufgabe bei D im Linksgalopp angaloppieren und weiter zur Mitte zwischen C und B.
5. Durchparieren zum Trab und weiter um A herum zu B.
6. Stop bei B und 1 Pferdelänge rückwärts.
7. 90° Drehung nach links und von der Aufgabe wegtraben.

Den Anweisungen des Ringstewards ist Folge zu leisten.



- Schritt / Walk
- Trab / Jog
- - - - - Leichttrab / Posting Trot
- - - - - Verstärkter Trab / Extended Trot
- ===== Galopp / Lope
- =====- Verstärkter Galopp / Extended Lope

333333 Rückwärtsrichten / Back Up

A Kegel / Marker

J Richter / Judge

Westfalen Cup Wiblingwerde
06.Mai 2017

Pattern © by horseshowpatterns.com
 ins Deutsche übertragen von:



SABINA H. FREIBERG

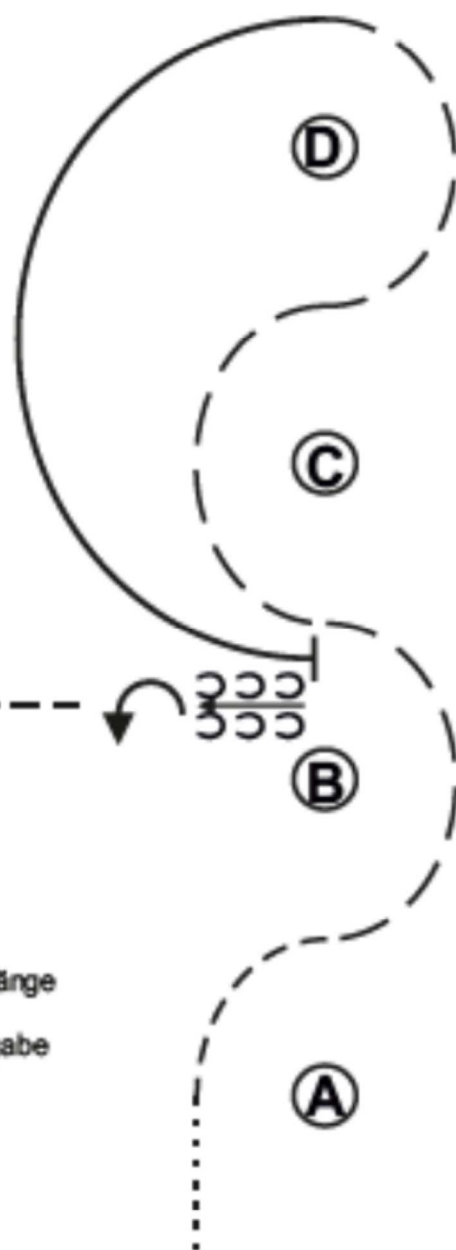
TURNIER SERVICE

Helmweg 61 - 67659 Hopfenau

Telefon: +49 (0) 1 75 585 1211

e-Mail: horse@turnierservice.de

www.horseshow-4u.de



Vor A bereithalten

1. Im Schritt zu A.
2. Trab in die Mitte zwischen A und B
3. Schlangenlinie im verstärkten Trab zwischen B, C und D wie abgebildet.
4. An der Spitze der Aufgabe bei D im Linksgalopp angaloppieren und weiter zur Mitte zwischen C und B.
5. Zwischen C und B anhalten und 1 Pferdelänge rückwärts.
6. 180° Drehung nach links und von der Aufgabe wegtraben.

Den Anweisungen des Ringstewards ist Folge zu leisten.

- Schritt / Walk
- - - - - Trab / Jog
- - - . - - - Leichttrab / Posting Trot
- - - - - Verstärkter Trab / Extended Trot
- ===== Galopp / Lope
- .. - - - - - Verstärkter Galopp / Extended Lope

333333
333333 Rückwärtsrichten / Back Up



Kegel / Marker



Richter / Judge

Westfalen Cup Wiblingwerde
06.Mai 2017

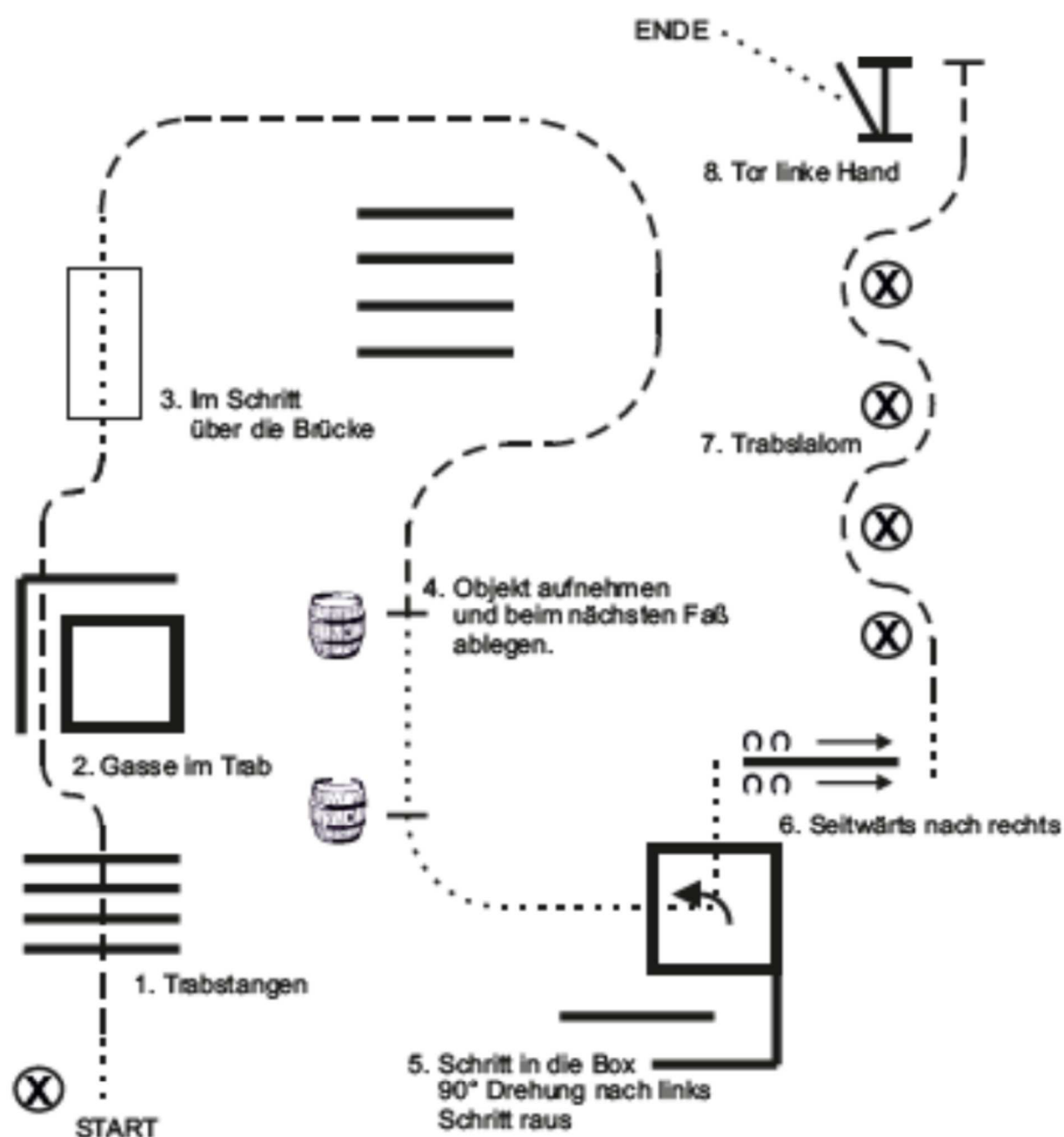
Pattern © by horseshow4u.de



SABRINA H. FREIBERG

TURNIER SERVICE

Helmren 81 - 87659 Hopfenau
 Telefon: +49 (0) 175 585 1211
 e-Mail: horseshow4u@gmail.com
 www.horseshow4u.de



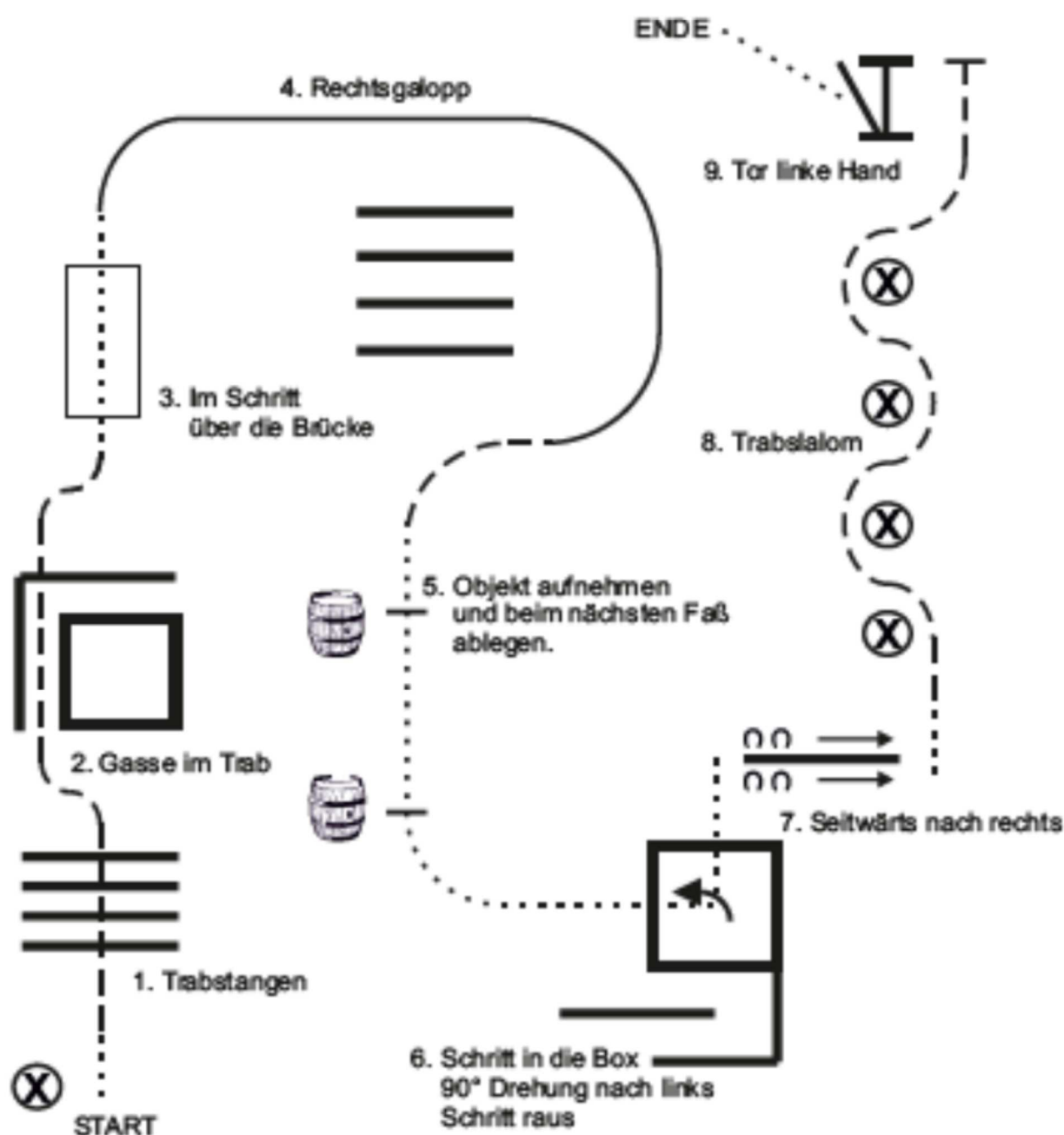
.....	Schritt / Walk
-----	Trab / Jog
- - - - -	Leichttrab / Posting Trot
- - - - -	Verstärkter Trab / Extended Trot
=====	Galopp / Lope
-----	Verstärkter Galopp / Extended Canter
33333333	Rückwärtsrichten / Back Up
(A)	Kegel / Marker
⊥	Tor / Gate

**Westfalen Cup Wiblingwerde
06.Mai 2017**

Pattern © by Dutch Paint Horse Club
ins Deutsche übertragen von:



SABRINA H. FREIBERG
TURNIER SERVICE
 Heimen 61 - 67659 Hopfenau
 Telefon: +49 (0) 175 965 1211
 e-Mail: horse@owfu@gmx.de
 www.horsshow4u.de



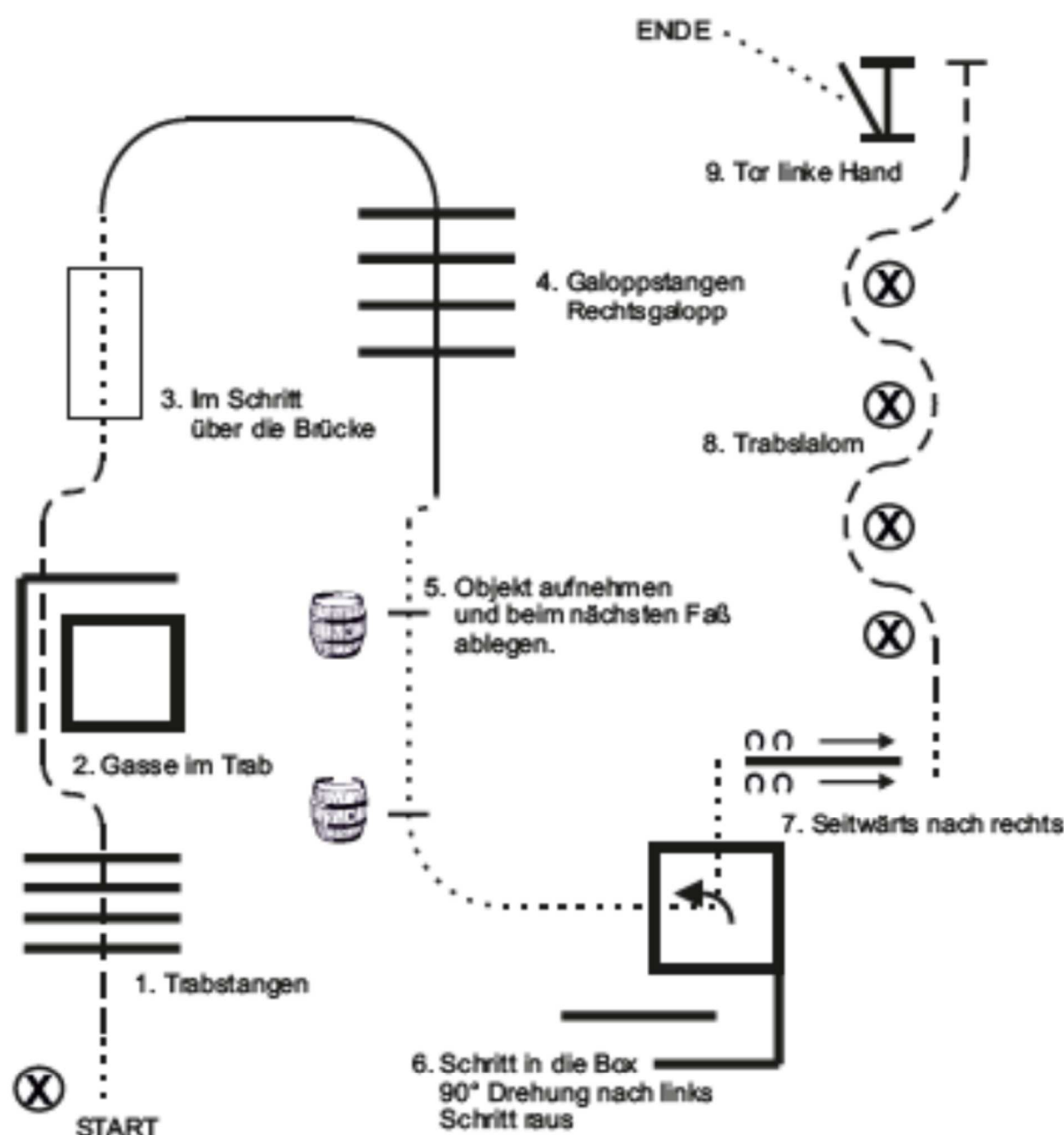
.....	Schritt / Walk
-----	Trab / Jog
- - - - -	Leichttrab / Posting Trot
- - - - -	Verstärkter Trab / Extended Trot
=====	Galopp / Lope
.....	Verstärkter Galopp / Extended Canter
33333333	Rückwärtsrichten / Back Up
(A)	Kegel / Marker
K	Tor / Gate

Westfalen Cup Wiblingwerde
06.Mai 2017

Pattern © by Dutch Paint Horse Club
 ins Deutsche übertragen von:




Helmweg 61 - 87659 Hopfenau
 Telefon: +49 (0) 175 965 1211
 e-Mail: hoeseh@netu@gmx.de
 www.horseshow-4u.de



- Schritt / Walk
- Trab / Jog
- - - - - Leichttrab / Posting Trot
- - - - - Verstärkter Trab / Extended Trot
- ===== Galopp / Lope
- Verstärkter Galopp / Extended Canter


 Rückwärtsrichten / Back Up


 Kegel / Marker

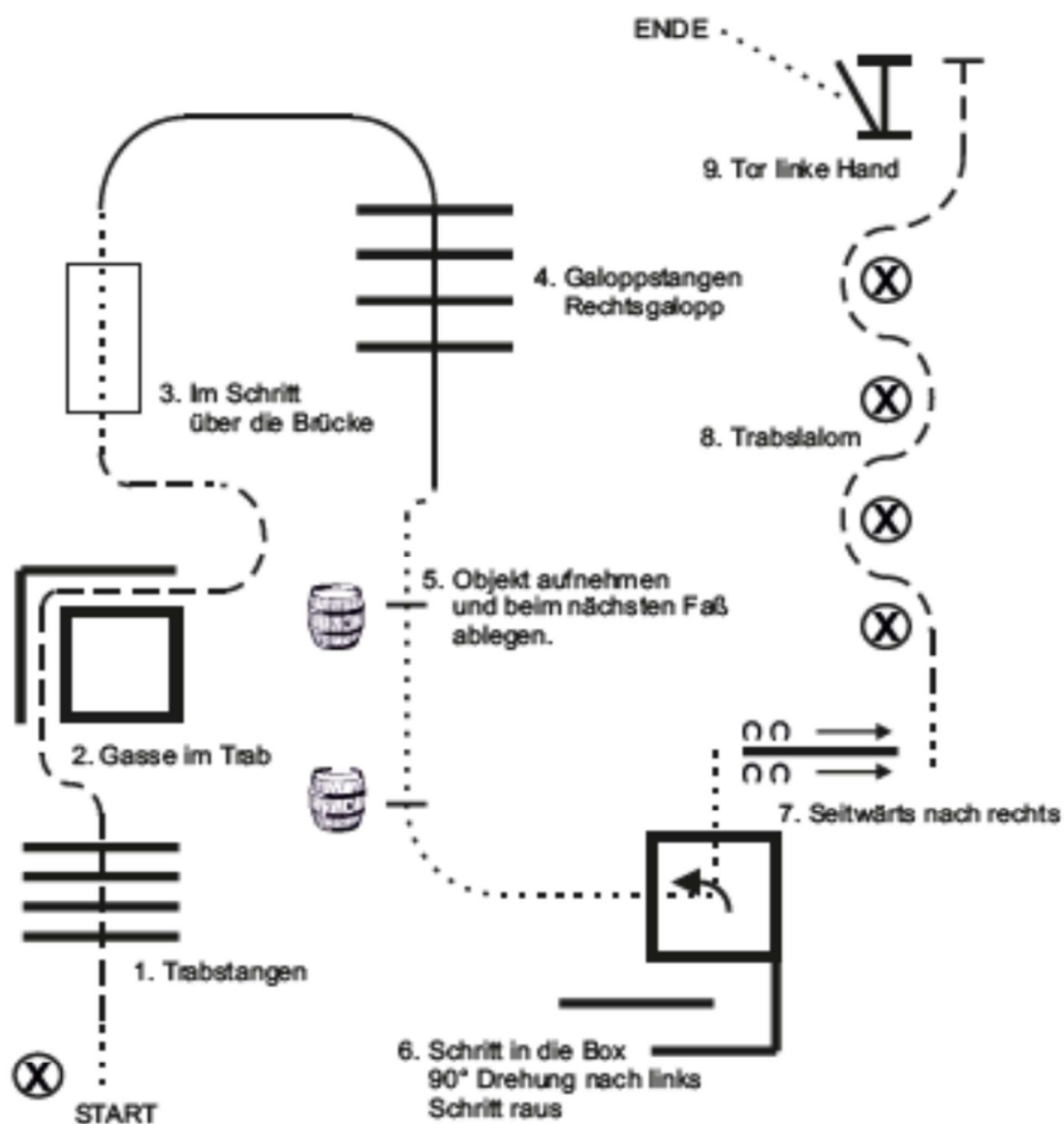

 Tor / Gate

Westfalen Cup Wiblingwerde
06.Mai 2017

Pattern © by Dutch Paint Horse Club
 ins Deutsche übertragen von:



Helmen 61 - 67659 Hopfenau
 Telefon: +49 (0) 1 75 565 1211
 e-Mail: horse@owku.de
 www.horshow-ku.de



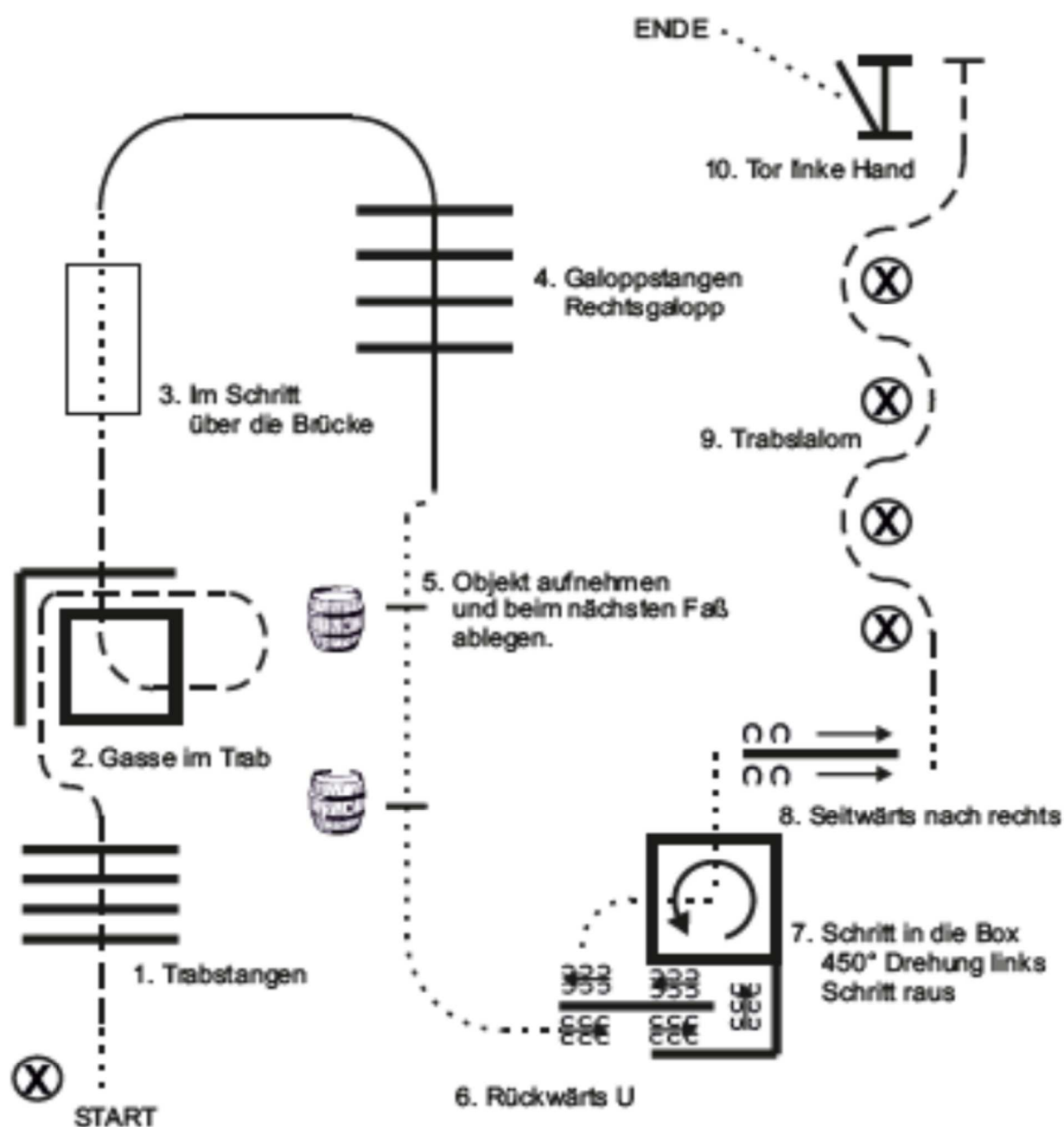
- Schritt / Walk
- - - - - Trab / Jog
- . - . - Leichttrab / Posting Trot
- - - - - Verstärkter Trab / Extended Trot
- Galopp / Lope
- · — · — Verstärkter Galopp / Extended Canter
- 333333 Rückwärtsrichten / Back Up
- 333333
- Ⓐ Kegel / Marker
- ⌄ Tor / Gate

Westfalen Cup Wiblingwerde
06.Mai 2017

Pattern © by Dutch Paint Horse Club
 ins Deutsche übertragen von:



SABRINA H. FREIBERG
TURNIER SERVICE
 Heimen 81 - 87659 Hopferau
 Telefon: +49 (0) 175 565 1211
 e-Mail: hofeshorse@t-online.de
 www.horshorse.de



- Schritt / Walk
- - - - - Trab / Jog
- · - · - · Leichttrab / Posting Trot
- - - - - Verstärkter Trab / Extended Trot
- Galopp / Lope
- · · · · Verstärkter Galopp / Extended Canter
- 333333 Rückwärtsrichten / Back Up
- 333333
- Ⓐ Kegel / Marker
- K Tor / Gate

Westfalen Cup Wiblingwerde
06.Mai 2017

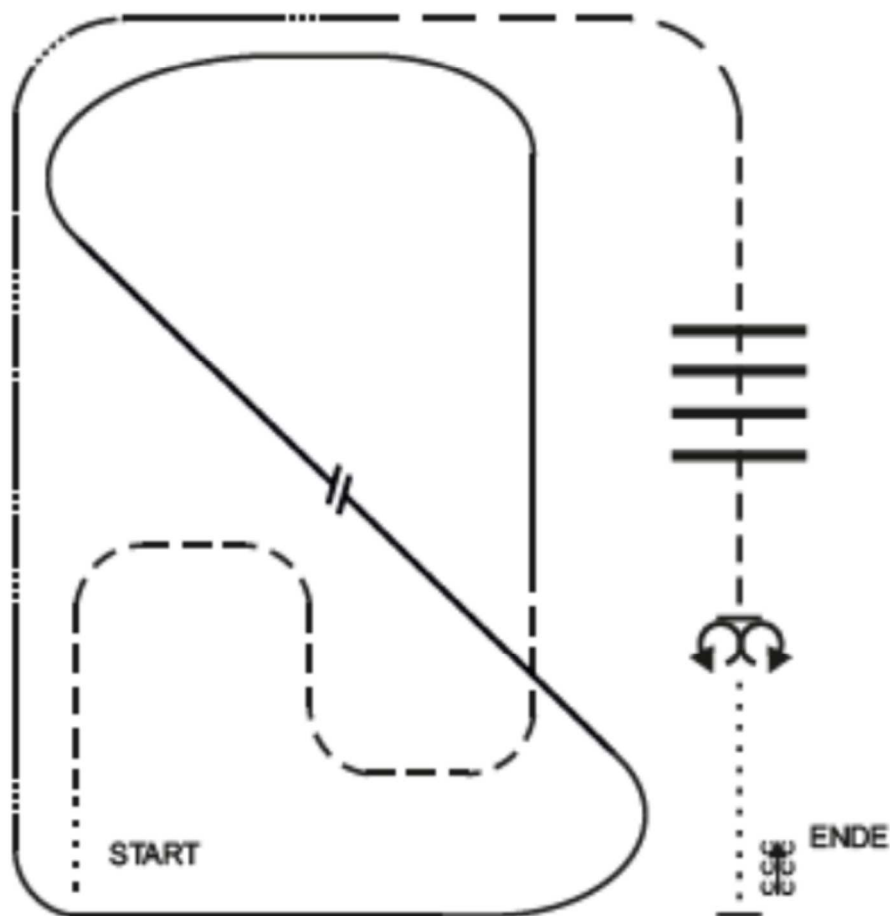
Pattern © by Dutch Paint Horse Club
 ins Deutsche übertragen von:



SABRINA H. FREIBERG
TURNIER SERVICE
 Heimen 81 - 87659 Hopferau
 Telefon: +49 (0) 1 75 565 1211
 e-Mail: hoeseh@oeftu@gmx.de
 www.horsshow.eu.de



Ranch Riding
(APHA Pattern #4)
NRP1 - Novice Amateur
Rasseoffen



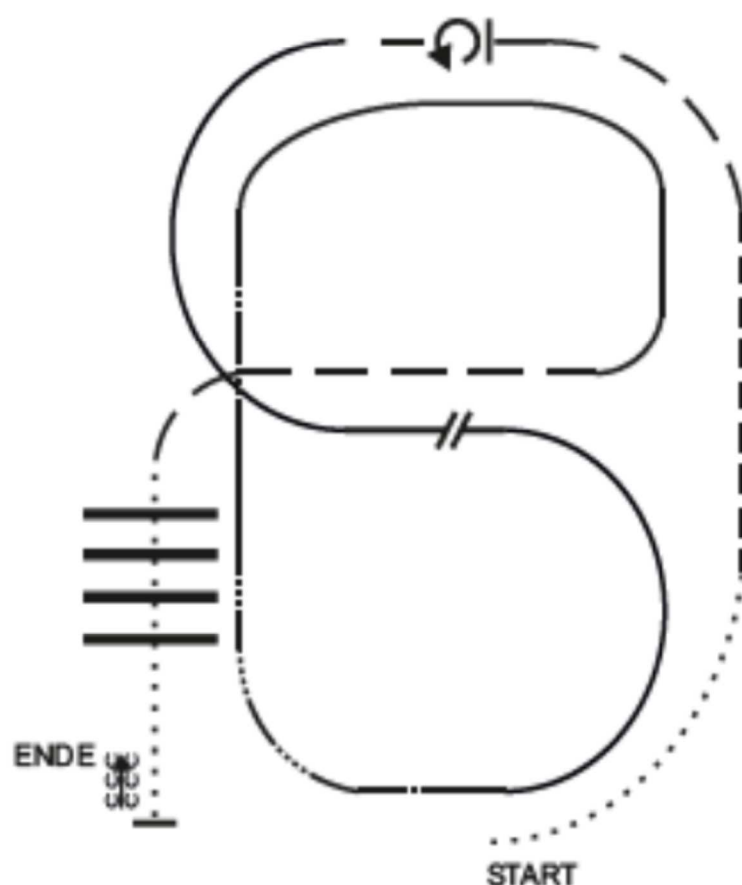
1. Schritt
2. Serpentine im Trab
3. Linksgalopp um das Ende der Arena und dann diagonal durch die Bahn.
4. Einfacher oder Fliegender Wechsel
5. Rechtsgalopp um das Ende der Bahn.
6. Galopp auf der Geraden und um die Ecke herum bis zur Mitte der kurzen Seite verstärken.
7. Verstärkter Trab durch die Ecke
8. Tempo veringern in normalen Trab
9. Trabstangen
10. Stop, 360° Drehung in jede Richtung (beliebige Richtung zuerst)
11. Schritt, Stop und Rückwärts.

.....	Schritt / Walk
-----	Trab / Jog
- - - - -	Leichttrab / Posting Trot
- - - - -	Verstärkter Trab / Extended Trot
=====	Galopp / Lope
.....	Verstärkter Galopp / Extended Canter
333333 333333	Rückwärtsrichten / Back Up
(A)	Kegel / Marker
K	Tor / Gate

Westfalen Cup Wiblingwerde
06.Mai 2017

Pattern © by AQHA & APHA
 ins Deutsche übertragen von:

SABRINA H. FREIBERG
TURNIER SERVICE
 Heimen 61 - 87659 Hopfenau
 Telefon: +49 (0) 175 995 1211
 e-Mail: horseshow4u@gmail.com
 www.horseshow4u.de



1. Schritt
2. Trab
3. Verstärkter Trab, in der Mitte der kurzen Seite Stop.
4. 360° Drehung nach links
5. 1/2 Zirkel Linksgalopp, zur Mitte galoppieren
6. Einfacher oder fliegender Wechsel
7. 1/2 Zirkel Rechtsgalopp
8. Verstärkter Galopp entlang der langen Seite (Rechtsgalopp)
9. Tempo zurücknehmen und in normalem Galopp um die kurze Seite zur Mitte zurück
10. Durchparieren in einen verstärkten Trab
11. Schrittstangen
12. Stop und rückwärts

- Schritt / Walk
- - - - - Trab / Jog
- - - . . . Leichttrab / Posting Trot
- - - - - Verstärkter Trab / Extended Trot
- ==== Galopp / Lope
- Verstärkter Galopp / Extended Canter


 Rückwärtsrichten / Back Up


 Kegel / Marker


 Tor / Gate

Westfalen Cup Wiblingwerde
06.Mai 2017

Pattern © by AQHA & APHA
 ins Deutsche übertragen von:



SABRINA H. FRIEDBERG

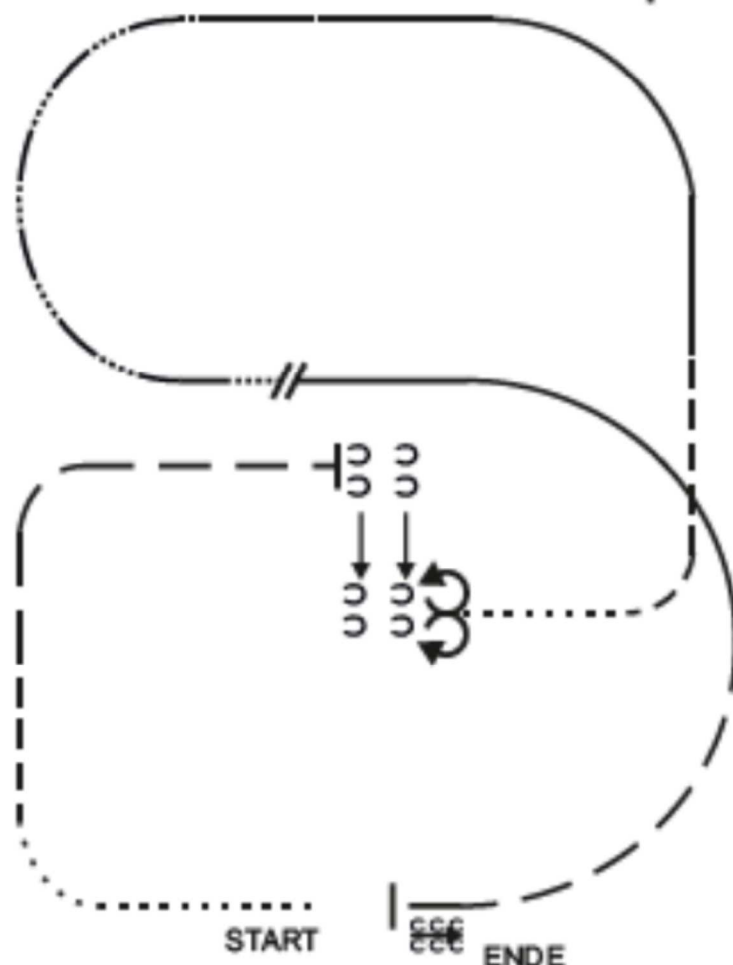
TURNIER SERVICE

Heimen 61 - 67659 Hopfenau

Telefon: +49 (0) 175 925 1211

e-Mail: hoesehose4u@gmail.com

www.horsehow4u.de



1. Schitt nach links um die Ecke
2. Trab
3. Den Trab an der Seite entlang und um die Ecke herum zur Mitte hin verstärken
4. Stop, Seitwärts nach rechts.
5. 360° Drehung in jede Richtung (beliebige Seite zuerst)
6. Schitt
7. Trab
8. Linksgalopp
9. Verstärkter Galopp
10. Einfacher oder fliegender Wechsel
11. Tempo reduzieren in normalen Galopp
12. Verstärkter Trab
13. Stop und Rückwärts

- Schitt / Walk
- - - - - Trab / Jog
- . - . - Leichttrab / Posting Trot
- - - - - Verstärkter Trab / Extended Trot
- ==== Galopp / Lope
- ==== Verstärkter Galopp / Extended Canter


 Rückwärtsrichten / Back Up


 Kegel / Marker


 Tor / Gate

Westfalen Cup Wiblingwerde
06.Mai 2017

Pattern © by AQHA & APHA
 ins Deutsche übertragen von:



SABRINA H. FRIEDBERG

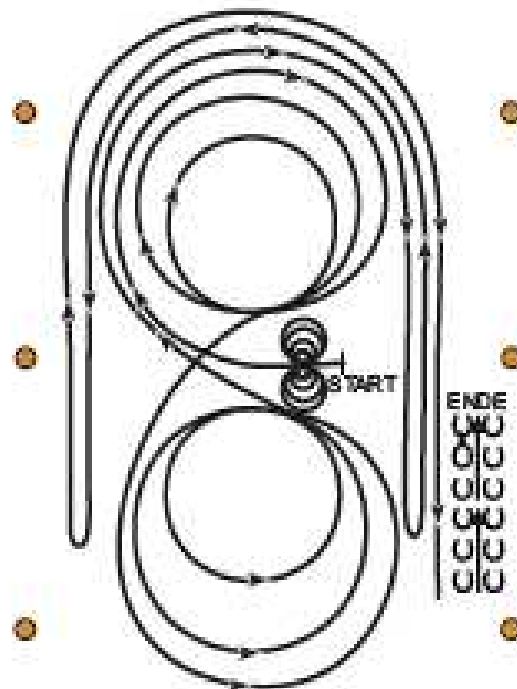
TURNIER SERVICE

Heimen 61 - 67659 Hopfenau

Telefon: +49 (0) 175 925 1211

e-Mail: hoesehosefu@gmail.com

www.horsehow.de



Die Pferde dürfen im Schritt oder Trab zum Mittelpunkt der Arena gehen. Sie müssen vor Beginn des Patterns in der Mitte der Bahn, mit Blickrichtung auf die linke Bande stehen bleiben oder Schritt gehen.

1. Vier Spins nach links; Verharren;
2. Vier Spins nach rechts; Verharren;
3. Drei vollständige Zirkel im Rechtsgalopp nach rechts, der erste Zirkel groß und schnell, der zweite Zirkel klein und langsam, der dritte Zirkel groß und schnell; Galoppwechsel im Mittelpunkt der Bahn;
4. Drei vollständige Zirkel nach links, der erste Zirkel groß und schnell, der zweite Zirkel klein und langsam, der dritte Zirkel groß und schnell; Galoppwechsel im Mittelpunkt der Bahn;
5. Weiter mit einem großen schnellen Zirkel auf der rechten Hand, der nicht geschlossen wird; Galopp an der rechten Seite der Bahn entlang bis hinter den Mittelmarker; Rollback nach links, zumindest sechs Meter von der Bande entfernt; Kein Verharren;
6. Weiter auf dem vorherigen Zirkel, jetzt auf der linken Hand; Der Zirkel wird nicht geschlossen; Galopp an der linken Seite der Bahn entlang bis hinter den Mittelmarker; Rollback nach rechts, zumindest sechs Meter von der Bande entfernt; Kein Verharren;
7. Weiter auf dem vorherigen Zirkel, jetzt wieder auf der rechten Hand; Der Zirkel wird nicht geschlossen; Galopp entlang der rechten Seite der Bahn bis hinter den Mittelmarker; Sliding Stop, zumindest sechs Meter von der Bande entfernt; Rückwärtsrichten von zumindest drei Metern Länge; Verharren, um das Ende der Prüfung anzuzeigen;

- Schritt / Walk
- - - - - Trab / Jog
- - - - - Leichttrab / Posting Trot
- - - - - Verstärkter Trab / Extended Trot
- ==== Galopp / Lope
- ==== Verstärkter Galopp / Extended Canter


 Rückwärtsrichten / Back Up


 Kegel / Marker


 Tor / Gate

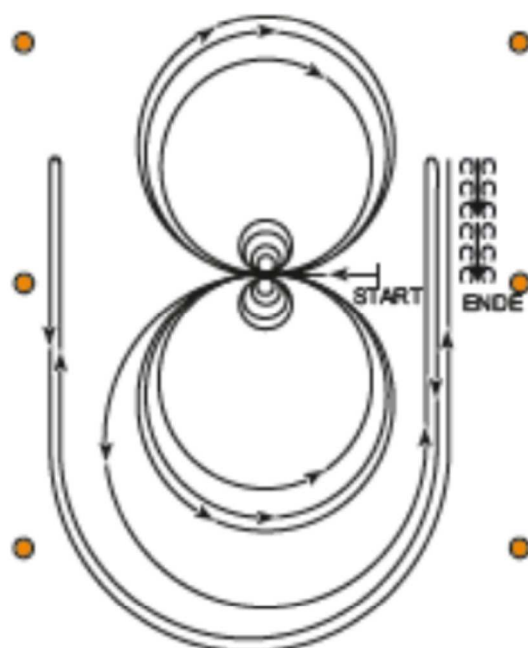
Westfalen Cup Wiblingwerde
06.Mai 2017

Pattern © by NRHA, AQHA & APHA



SABRINA H. REIBERGER
TURNIER SERVICE
 Heimen 81 - 87659 Hopfenau
 Telefon: +49 (0) 1 75 585 1211
 e-Mail: ho.sach.nerfu@mail.com
 www.horshow.de

Reining
(APHA Pattern #6)
VR1 - Novice Youth
NR1 - Novice Amateur
Rasseoffen



Die Pferde dürfen im Schritt oder Trab zum Mittelpunkt der Arena gehen. Sie müssen vor Beginn des Patterns in der Mitte der Bahn, mit Blickrichtung auf die linke Bande stehen bleiben oder Schritt gehen.

1. Vier Spins nach rechts; Verharren;
2. Vier Spins nach links; Verharren;
3. Drei vollständige Zirkel im Linksgalopp nach links, die ersten beiden Zirkel groß und schnell, der dritte Zirkel klein und langsam; Galoppwechsel im Mittelpunkt der Bahn;
4. Drei vollständige Zirkel nach rechts, die ersten beiden Zirkel groß und schnell, der dritte Zirkel klein und langsam; Galoppwechsel im Mittelpunkt der Bahn;
5. Weiter mit einem großen schnellen Zirkel nach links, der nicht geschlossen wird; Galopp an der rechten Seite der Bahn entlang bis hinter den Mittelmarker; Rollback nach rechts, zumindest sechs Meter von der Bande entfernt; Kein Verharren;
6. Weiter auf dem vorherigen Zirkel, jetzt auf der rechten Hand; Der Zirkel wird nicht geschlossen; Galopp an der linken Seite der Bahn entlang bis hinter den Mittelmarker; Rollback nach links, zumindest sechs Meter von der Bande entfernt; Kein Verharren;
7. Weiter auf dem vorherigen Zirkel, jetzt wieder auf der linken Hand; Der Zirkel wird nicht geschlossen; Galopp an der rechten Seite der Bahn entlang bis hinter den Mittelmarker; Sliding Stop, zumindest sechs Meter von der Bande entfernt; Rückwärtsrichten von zumindest drei Metern Länge; Verharren, um das Ende der Prüfung anzuzeigen;

- Schritt / Walk
- Trab / Jog
- - - - - Leichttrab / Posting Trot
- - - - - Verstärkter Trab / Extended Trot
- ===== Galopp / Lope
- =====-= Verstärkter Galopp / Extended Canter


 Rückwärtsrichten / Back Up

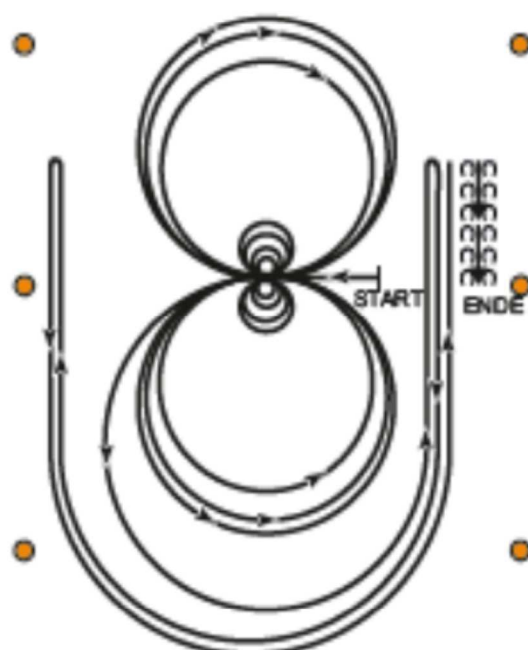

 Kegel / Marker


 Tor / Gate

Westfalen Cup Wiblingwerde
06.Mai 2017

Pattern © by NRHA, AQHA & APHA


SABRINA H. FREIBERG
TURNIER SERVICE
 Helmen 61 - 87659 Hopfenau
 Telefon: +49 (0) 1 75 595 1211
 e-Mail: hoeseh@turnierservice.de
 www.horshow.de



Die Pferde dürfen im Schritt oder Trab zum Mittelpunkt der Arena gehen. Sie müssen vor Beginn des Patterns in der Mitte der Bahn, mit Blickrichtung auf die linke Bande stehen bleiben oder Schritt gehen.

1. Vier Spins nach rechts; Verharren;
2. Vier Spins nach links; Verharren;
3. Drei vollständige Zirkel im Linksgalopp nach links, die ersten beiden Zirkel groß und schnell, der dritte Zirkel klein und langsam; Galoppwechsel im Mittelpunkt der Bahn;
4. Drei vollständige Zirkel nach rechts, die ersten beiden Zirkel groß und schnell, der dritte Zirkel klein und langsam; Galoppwechsel im Mittelpunkt der Bahn;
5. Weiter mit einem großen schnellen Zirkel nach links, der nicht geschlossen wird; Galopp an der rechten Seite der Bahn entlang bis hinter den Mittelmarker; Rollback nach rechts, zumindest sechs Meter von der Bande entfernt; Kein Verharren;
6. Weiter auf dem vorherigen Zirkel, jetzt auf der rechten Hand; Der Zirkel wird nicht geschlossen; Galopp an der linken Seite der Bahn entlang bis hinter den Mittelmarker; Rollback nach links, zumindest sechs Meter von der Bande entfernt; Kein Verharren;
7. Weiter auf dem vorherigen Zirkel, jetzt wieder auf der linken Hand; Der Zirkel wird nicht geschlossen; Galopp an der rechten Seite der Bahn entlang bis hinter den Mittelmarker; Sliding Stop, zumindest sechs Meter von der Bande entfernt; Rückwärtsrichten von zumindest drei Metern Länge; Verharren, um das Ende der Prüfung anzuzeigen;

- Schritt / Walk
- - - - - Trab / Jog
- - - - - Leichttrab / Posting Trot
- - - - - Verstärkter Trab / Extended Trot
- ==== Galopp / Lope
- ==== Verstärkter Galopp / Extended Canter

 Rückwärtsrichten / Back Up

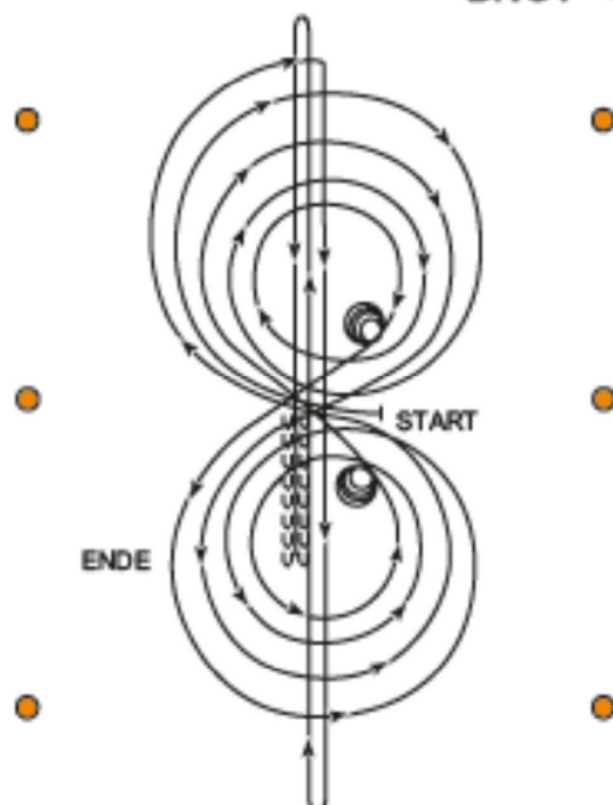
 Kegel / Marker

 Tor / Gate

Westfalen Cup Wiblingwerde
06.Mai 2017

Pattern © by NRHA, AQHA & APHA


 SABRINA H. FRIEBERG
TURNIER SERVICE
 Heimen 61 - 67659 Hoptenau
 Telefon: +49 (0) 175 595 1211
 e-Mail: hoesehnefu@gmail.com
 www.horseshow-6u.de



Die Pferde dürfen im Schritt oder Trab zum Mittelpunkt der Arena gehen. Sie müssen vor Beginn des Patterns in der Mitte der Bahn, mit Blickrichtung auf die linke Bande stehen bleiben oder Schritt gehen.

1. Drei vollständige Zirkel im Rechtsgalopp nach rechts, die ersten beiden Zirkel groß und schnell, der dritte Zirkel klein und langsam; Stop im Mittelpunkt der Bahn; Verharren;
2. Vier Spins nach rechts; Verharren;
3. Drei vollständige Zirkel im Linksgalopp nach links, die ersten beiden Zirkel groß und schnell, der dritte Zirkel klein und langsam; Stop im Mittelpunkt der Bahn; Verharren;
4. Vier Spins nach links; Verharren;
5. Weiter mit einem großen schnellen Zirkel im Rechtsgalopp nach rechts, Galoppwechsel im Mittelpunkt der Bahn, dann ein großer schneller Zirkel nach links, Galoppwechsel im Mittelpunkt der Bahn (Figure 8).
6. Weiter im schnellen Galopp auf einen Zirkel nach rechts bis zur Mitte der kurzen Seite, dort Abwenden auf die Mittellinie und Galopp bis ans Ende der Bahn bis hinter den Endmarker; Rollback nach rechts; Kein Verharren;
7. Schneller Galopp durch die Mitte der Bahn zum entgegengesetzten Ende der Bahn bis hinter den Endmarker; Rollback nach links; Kein Verharren;
8. Schneller Galopp durch die Mitte der Bahn bis hinter den Mittelmarker; Sliding Stop; Rückwärtsrichten bis zur Bahnmitte oder von zumindest drei Metern Länge; Verharren, um das Ende der Prüfung anzuzeigen;

- Schritt / Walk
- - - - - Trab / Jog
- - - - - Leichttrab / Posting Trot
- - - - - Verstärkter Trab / Extended Trot
- Galopp / Lope
- Verstärkter Galopp / Extended Canter

333333 Rückwärtsrichten / Back Up
 555555

Ⓐ Kegel / Marker

K Tor / Gate

Westfalen Cup Wiblingwerde
06.Mai 2017

Pattern © by NRHA, AQHA & APHA



SABRINA H. FREIBERG
TURNIER SERVICE
 Heimen 81 - 87859 Hopfenau
 Telefon: +49 (0) 1 75 595 1211
 e-Mail: ho.sarah.oefku@gmail.com
 www.horshowe4u.de

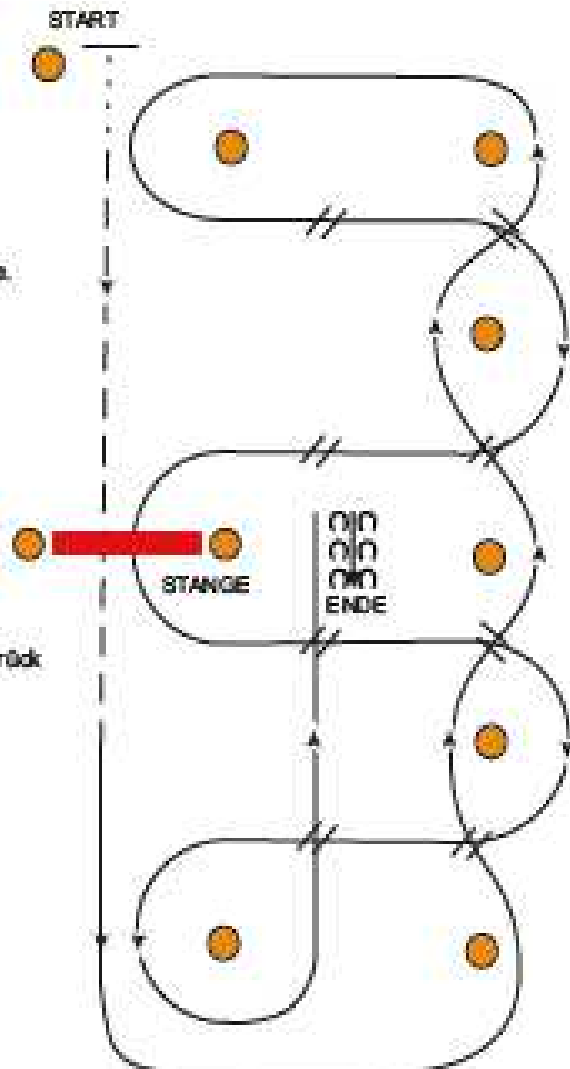
1. Schritt min. 6m (15 Fuß) und Trab über die Stange.
2. Übergang in den Galopp und kurze Seite

einfache Schlangenlinie:

3. Erster Wechsel auf der langen Seite
4. Zweiter Wechsel auf der langen Seite
5. Dritter Wechsel auf der langen Seite
6. Viertes Wechsel auf der langen Seite und weiter Galopp durch die kurze Seite

Schlangenlinie durch die ganze Bahn:

7. Erster Wechsel auf der Queren
8. Zweiter Wechsel auf der Queren
9. Galopp über die Stange
10. Dritter Wechsel auf der Queren
11. Vierter Wechsel auf der Queren
12. Galopp auf der Mittellinie zum X-Punkt, Stop und rückwärts.



- Schritt / Walk
- - - - - Trab / Jog
- - - - - Leichttrab / Posting Trot
- - - - - Verstärkter Trab / Extended Trot
- ==== Galopp / Lope
- ==== Verstärkter Galopp / Extended Canter

 Rückwärtsrichten / Back Up

 Kegel / Marker

 Tor / Gate

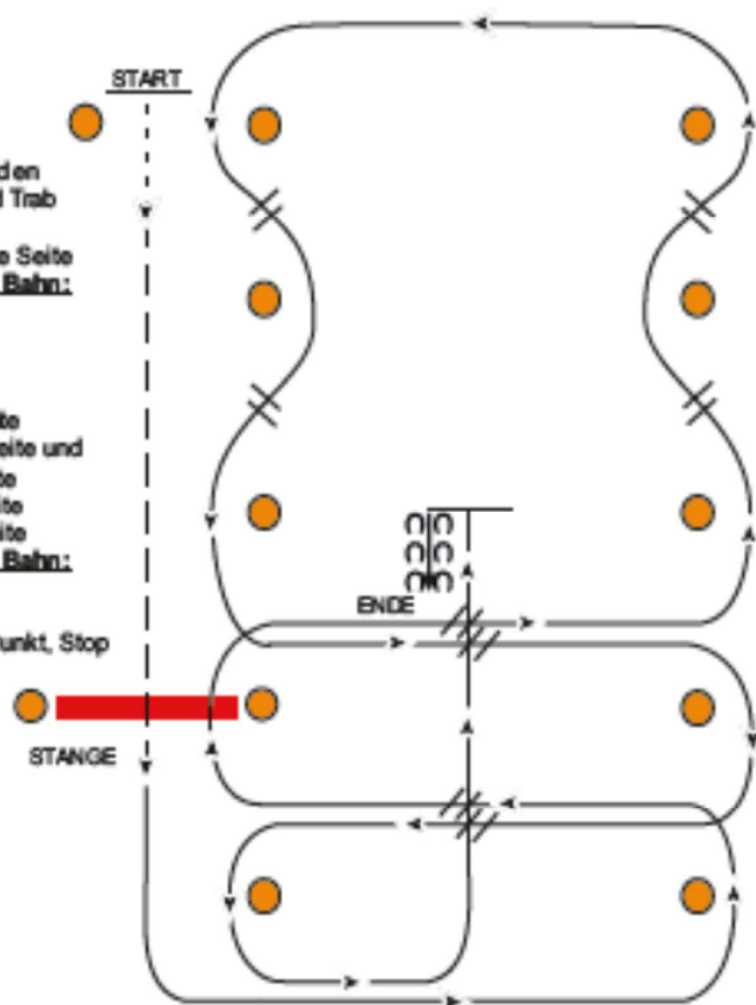
**Westfalen Cup Wiblingwerde
06.Mai 2017**

Pattern © by AQHA & APHA
ins Deutsche übertragen von:



SABRINA H. REIDERSOHN
TURNIER SERVICE
 Halmer 81 - 87659 Hopfenau
 Telefon: +49 (0) 1 75 985 1211
 e-Mail: hoeseh@turnierservice.de
 www.turnierservice.de

1. Schritt bis zwischen die ersten beiden Marker, Übergang in den Trab und Trab über die Stange.
2. Übergang in den Galopp und kurze Seite **Schlangenlinie durch die ganze Bahn:**
3. Erster Wechsel auf der Queren
4. Galopp über die Stange
5. Zweiter Wechsel auf der Queren **einfache Schlangenlinie:**
6. Erster Wechsel auf der langen Seite
7. Zweiter Wechsel auf der langen Seite und weiter Galopp durch die kurze Seite
8. Dritter Wechsel auf der langen Seite
9. Vierter Wechsel auf der langen Seite **Schlangenlinie durch die ganze Bahn:**
10. Dritter Wechsel auf der Queren
11. Vierter Wechsel auf der Queren
12. Galopp auf der Mittellinie zum X-Punkt, Stop und rückwärts.



- Schritt / Walk
- - - - - Trab / Jog
- - - - - Leichttrab / Posting Trot
- - - - - Verstärkter Trab / Extended Trot
- ==== Galopp / Lope
- ..- - - - Verstärkter Galopp / Extended Canter

333333 Rückwärtsrichten / Back Up

(A) Kegel / Marker

K Tor / Gate

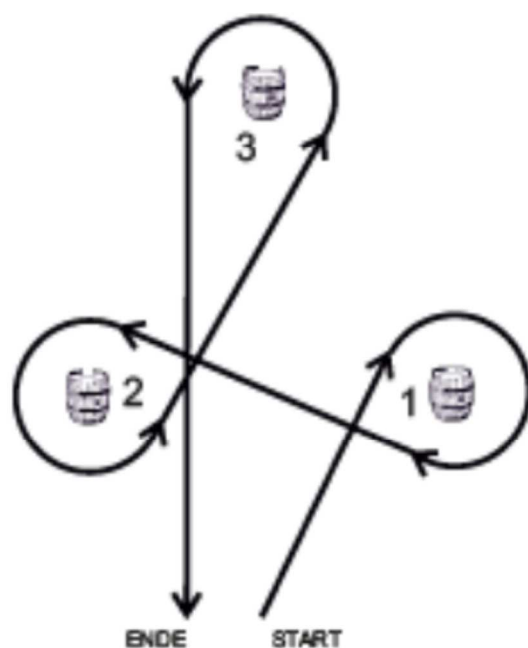
Westfalen Cup Wiblingwerde
06.Mai 2017

Pattern © by AQHA & APHA
 ins Deutsche übertragen von:



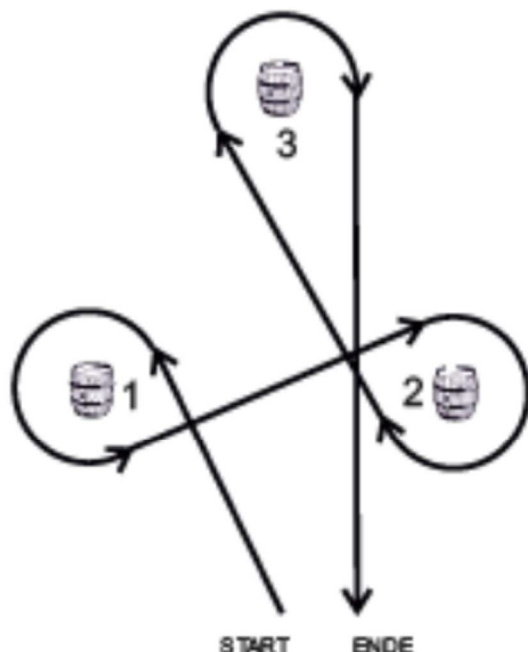
SABRINA H. FREIBERG
 TURNIER SERVICE
 Heimen 61 - 67659 Hopfenau
 Telefon: +49 (0) 175 525 1211
 e-Mail: ho.sab@t-online.de
 www.horsehow.de

Pattern nach Belieben mit rechter oder linker Hand beginnend geritten.



Beginnend mit rechte Hand:


1. Tonne 1 rechts herum umreiten
2. Tonne 2 links herum umreiten
3. Tonne 3 links herum umreiten



Beginnend mit linker Hand:

1. Tonne 1 links herum umreiten
2. Tonne 2 rechts herum umreiten
3. Tonne 3 rechts herum umreiten

- Schritt / Walk
- - - - - Trab / Jog
- - - . . . Leichttrab / Posting Trot
- - - - - Verstärkter Trab / Extended Trot
- ==== Galopp / Lope
- Verstärkter Galopp / Extended Canter



Rückwärtsrichten / Back Up



Kegel / Marker



Tor / Gate

Westfalen Cup Wiblingwerde
06.Mai 2017

Pattern © by AQHA & APHA
 ins Deutsche übertragen von:



SABRINA H. FRIEBERG

TURNIER SERVICE

Heimen 61 - 67659 Hopfenau
 Telefon: +49 (0) 175 595 1211
 e-Mail: hoesehore@t-online.de
 www.horseshow-6u.de

