

APHA approved & rasseoffen

PHCG Westfalen

Cup 2017

06.Mai

Hof

Hegemann

Wiblingwerde

10.Juni

Haus

Klostern

Datteln

19.August

Five Star

Ranch

Bad

Sassendorf



www.phcg-westfalen.de

WESTFALEN
PAINT



Westfalen Cup 2017
am 19. August 2017
APHA / PHCG



Ausschreibung

Westfalen Cup 2017

am 19. August 2017

APHA / PHCG Show

Ort: Five Star Ranch

Ahseweg 18

59505 Bad Sassendorf

Informationen über die Reitanlage: www.five-star-ranch.de

Veranstalter: Regionalgruppe Westfalen des Paint Horse Club Germany e.V.

Showmanager: Lilo Kannengießler, Deierter Weg 1a, 58769 Nachrodt-Wiblingwerde

Richter: Tanja Herrmann, Deutschland

Nennungen an: Lilo Kannengießler, Deierter Weg 1a, 58769 Nachrodt-Wiblingwerde,


Telefon: 02334 – 42030

Email: lilo.kannengiesser@phcg.de

Wir danken unseren Sponsoren des Westfalen CUP 2017



Fress, Spiel und Spass
Heu Toy[®]
Fress-/Staub-Bremse & Beschäftigung

 **KANNE BROTRUNK**[®]



Makana[®]


www.sq-horses.de
monika.hagen@sq-horses.de



Clover Leaf Ranch
clinics - workshops - more

Prüfungen

Westfalen Cup Bad Sassendorf

August-19-2017

Five Star Ranch, Ahseweg 18, 59505 Bad Sassendorf, Germany

Judge: Tanja Herrmann, Germany

Schedule August 19-2017, 8,00



Showmanship (rasseoffen – not approved)
VSH1 Novice Youth Showmanship 18 & under
YSH1 Youth Showmanship 18 & Under
NSH1 Novice Amateur Showmanship
ASH1 Amateur Showmanship
AMH1 Amateur Halter Stallions All Ages
Grand & Reserve Champion Amateur Stallion
HS13 Yearling & Older Stallions
Grand & Reserve Champion Stallion
YG1 Youth Halter Geldings 18 & Under
AMH7 Amateur Halter Geldings All Ages
Grand & Reserve Champion Amateur Gelding
HG13 Yearling & Older Geldings
Grand & Reserve Champion Gelding
YM1 Youth Halter Mares 18 & Under
AMH4 Amateur Halter Mares All Ages
Grand & Reserve Champion Amateur Mare
HM13 Yearling & Older Mares
Grand & Reserve Champion Mare
OCC Overo Color (All Ages & Sexes)
TCC Tobiano Color (All Ages & Sexes)
LLN3 Yearling & 2-Yr-Old Longe Line
~~XSH1 SPB Youth Showmanship~~
~~XM1 SPB Youth Halter Mares~~
~~XG1 SPB Youth Halter Geldings~~
~~ABSH SPB Amateur Showmanship~~
~~ABS1 SPB Amateur Halter Stallions All Ages~~
~~ABS7 SPB Amateur Halter Geldings All Ages~~
~~ABS4 SPB Amateur Halter Mares All Ages~~
~~BS21 SPB Halter Junior Stallions (2 & Under)~~
~~BS22 SPB Halter Senior Stallions (3 & Over)~~
~~Grand & Reserve Champion SPB Stallion~~
~~BG21 SPB Halter Junior Geldings (2 & Under)~~
~~BG22 SPB Halter Senior Geldings (3 & Over)~~
~~Grand & Reserve Champion SPB Gelding~~
~~BM21 SPB Halter Junior Mares (2 & Under)~~
~~BM22 SPB Halter Senior Mares (3 & Over)~~
~~Grand & Reserve Champion SPB Mare~~
Hunter under Saddle (rasseoffen – not approved)
Hunt Seat Equitation (rasseoffen – not approved)
VBH1 Novice Youth Hunter under Saddle 18 & under
VEE1 Novice Youth Hunt Seat Equitation 18 & under
YBH1 Youth Hunter under Saddle 18 & Under
YEE1 Youth Hunt Seat Equitation 18 & Under
NBH1 Novice Amateur Hunter under Saddle
NHS1 Novice Amateur Hunt Seat Equitation
ABH1 Amateur Hunter under Saddle

AHS1 Amateur Hunt Seat Equitation
 BPH1 Open Hunter under Saddle All Ages
~~XBH1 SPB Youth Hunter under Saddle 18 & under~~
~~XEE1 SPB Youth Hunt Seat Equitation 18 & under~~
~~ABBH SPB Amateur Hunter under Saddle~~
~~ABHS SPB Amateur Hunt Seat Equitation~~
~~BBH1 SPB Hunter under Saddle All Ages~~
 Freestyle Horsemanship (rasseoffen – not approved)
 Lead Line (rasseoffen – not approved)
 4 Hufe 4 Pfoten (Horse & Dog Trail, rasseoffen - not approved)
 In Hand Trail All Ages (rasseoffen – not approved)
 IHT3 Open Yearling & 2Yr Old in Hand Trail
~~BIH3 SPB Open Yearling & 2Yr Old in Hand Trail~~
 VT1 Novice Youth Trail 18 & under
 YT1 Youth Trail 18 & under
 XT1 SPB Youth Trail 18 & under
 NT1 Novice Amateur Trail All Ages
 AT1 Amateur Trail All Ages
~~ABT SPB Amateur Trail~~
 TRL1 Open Trail All Ages
~~BT1 SPB Trail All Ages~~
 Trail (rasseoffen – not approved)
 VH1 Novice Youth Western Horsemanship 18 & under
 YH1 Youth Western Horsemanship 18 & Under
 NH1 Novice Amateur Western Horsemanship
 AH1 Amateur Western Horsemanship
 VWP1 Novice Youth Western Pleasure 18 & under
 YWP1 Youth Western Pleasure 18 & Under
 NWP1 Novice Amateur Western Pleasure
 AWP1 Amateur Western Pleasure
 WP1 Open Western Pleasure All Ages
~~XH1 SPB Youth Western Horsemanship 18 & under~~
~~ABHM SPB Amateur Western Horsemanship~~
~~XWP1 SPB Youth Western Pleasure~~
~~ABWP SPB Amateur Western Pleasure~~
~~BWP1 SPB Western Pleasure All Ages~~
 Western Horsemanship (rasseoffen – not approved)
 Western Pleasure (rasseoffen – not approved)
 NRP1 NA Ranch Riding
 ARP1 Amateur Ranch Riding
~~ABRP SPB Amateur Ranch Riding~~
 RHP1 Ranch Riding
~~RRP1 SPB Ranch Riding~~
 Ranch Riding (rasseoffen - not approved)
 AWR1 Amateur Western Riding
~~ABWR SPB Amateur Western Riding~~
 WR1 Open Western Riding All Ages
~~BWR1 SPB Western Riding~~
 Western Riding (rasseoffen – not approved)
 VR1 Novice Youth Reining 18 & under
 YR1 Youth Reining 18 & Under
~~XR1 SPB Youth Reining~~
 NR1 Novice Amateur Reining
 AR1 Amateur Reining





~~ABRG — SPB Amateur Reining~~
RNG1 Open Reining All Ages
BRG1 SPB Reining All Ages
Reining (rasseoffen – not approved)
BR1 Open Barrel Racing All Ages
~~BBR1 — SPB Barrel Racing All Ages~~

Ehrung der Allaround Champions



10.08.2017

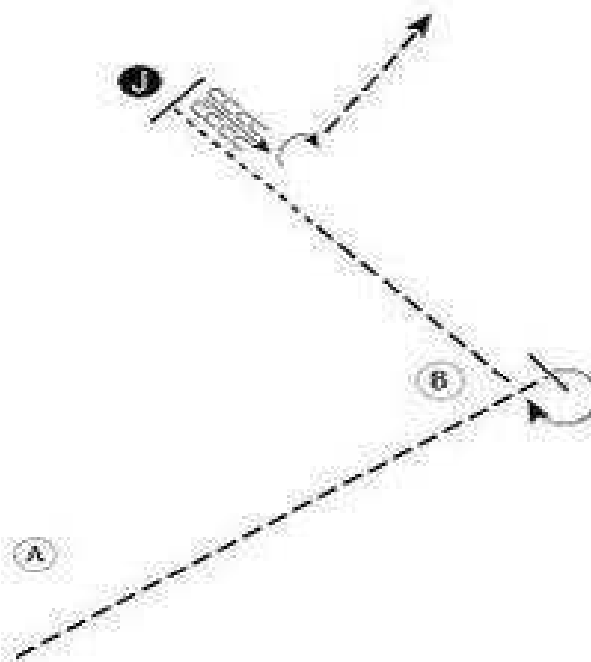
Paint Horse Club Germany e.V.
Back Number Listing
Show #3319 Westfalen Cup Bad Sassendorf

Page: 1

Total back #: 38

Back No	Name	Owner(s)	Reg. Number	Foal Year	Sex	Responsible party
1	HEZA BLACK SENSATION	Lena Buesse	APHA 1014360	2012	G	Lena Buesse
2	LYNX KITTY CAT	Anja Huegen		2002	M	Anja Huegen
3	CHIC N EXPRESS	Susanne Hippler		2006	M	Susanne Hippler
4	HAVE YOURSELF A BALL	Susanne Kassmann		2011	G	Susanne Kassmann
5	LEOS MISS N KING	Wolf Kassmann		2004	G	Susanne Kassmann
6	IM CATBYNU	Anja Spick	APHA 1041548	2014	G	Anja Spick
7	IM CATTANUGAL CHU CHU	Manuela Nowak	APHA 1063910	2016	M	Jennifer Rosin
8	GENUINE DOCS PRIDE	Anne Keil	APHA 929830	2007	S	Anne Keil
9	RK ULTIMATE SUPRISE	Friedhelm Schuppener	APHA 1020808	2011	M	Mike Schuppener
10	FM ULTIMATES TRIBUTE	Mike Schuppener	APHA 1041809	2014	G	Mike Schuppener
11	CASHIN THE ASSETS	Evelyn Petrasch	APHA 624351	2001	M	Evelyn Petrasch
12	DOCS J DIAMOND DELTA	Anna Rosenbrock	APHA 652785	2001	M	Anna Rosenbrock
13	JET LEOS POCAHONTAS	Kerstin Pliquet	APHA 1050841	2015	M	Kerstin Pliquet
14	FGM BODYGUARD	Geraldine Hegemann-Malkus		1995	G	Daniela Koch
15	HERR FIN	Jana Doernen		2013	S	Jana Doernen
16	HM ULTIMATE THE LOOK	Jennifer Menzel	APHA 1055605	2015	G	Jennifer Menzel
17	HH DOCS CREAMY LENA	Judith Korthauer	APHA 963831	2006	G	Judith Korthauer
18	SUN PEPPY TRAIN	Anna Joleen Middelberg	APHA 819136	2003	G	Anna Joleen Middelberg
19	DOOLINS MICMAC	Ute Hoppe	APHA 978524	2009	S	Kai Nehring
20	LITTLE MISS SUNSMOKE	Birgit Massmann	APHA 1036543	2013	M	Kai Nehring
21	MAGIC RESOLVE	Birgit Massmann		2008	G	Kai Nehring
22	GENUINE SCARFACE	Jennifer Stein	APHA 923261	2006	G	Jennifer Stein
23	HOTRODDERSHIGHSOSIETY	Sandra Butz	APHA 907196	2007	M	Sandra Butz
24	THE SLIDING MAN	Kathrin Schuette		1996	G	Kathrin Schuette
25	BODO	Kathrin Schuette		1996	G	Kathrin Schuette
26	HAVE A NICE DAY	Mia Schoenwald		2009	G	Mia Schoenwald
27	POWERFRITZ	Thomas Hampel		1998	G	Thomas De Vuyst
28	N AMERICAN ROSE	Jutta Loh		2013	M	Jutta Loh
29	CHARS SMART PEPPY	Andreas Loh		2005	G	Jutta Loh
30	IMA MEGASPRING	Melanie Schulze		2008	G	Melanie Schulze
31	DESI	Diana Royer		2014	M	Marie Hoffmann
32	MISS IVORY BAR	Susann Janotta		2004	M	Marie Hoffmann
33	HC WELL DONE TEJANO	Ursula Von Schroeder	APHA 731838	2003	G	Meike Von Schroeder
34	GLUECKSBRINGER	Karin Lamberts	APHA 1037685	2014	M	Karin Lamberts
35	N AMERICAN EXPRESS	Andrea Mueller		2011	M	Andrea Mueller
36	MR SMOKING JACK	Diana Royer		2010	G	Marielle Klenke
37	SENRAS GREATEST KID	Lina Winter		2004	G	Lina Winter
38	ZORROS SMOKIN GUN	Joelin Virginia Kuester	APHA 975927	2009	G	Joelin Virginia Kuester

Total horses: 38



Be ready at A.

1. Trot past B and stop
 2. Perform a 270 degree turn
 3. Trot halfway to the Judge
 4. Break to the walk and walk to the Judge
 5. Stop and set up for inspection
 6. When dismissed back one horse length
 7. Perform a 90 degree turn and trot to the line-up
- Follow the instructions of your ring steward.

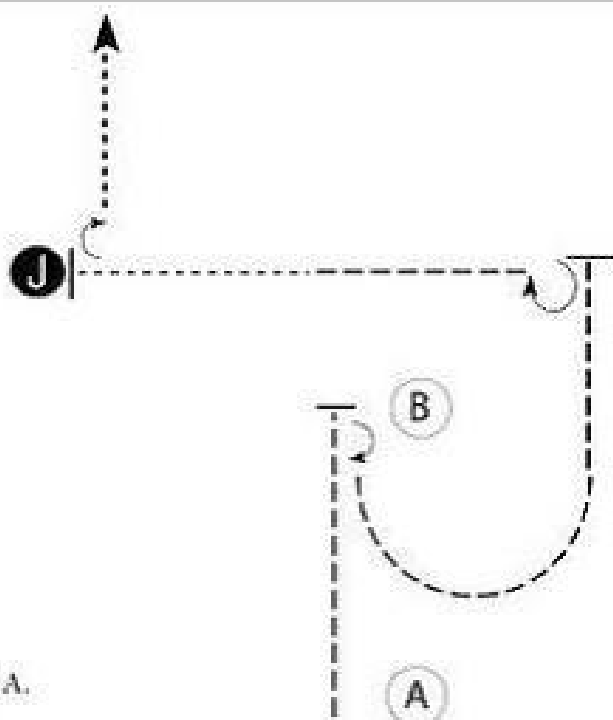
Walk -----

Trot -----

Back ← 

Marker (B)

Judge (J)



Be ready at A.

1. Trot to B.
2. Stop and perform a 180 degree turn.
3. Trot a half circle, then trot straight until even Judge.
4. Perform a 270 degree turn.
5. Trot halfway to Judge then walk to Judge. Stop and set up for inspection.
6. When dismissed, turn 90 degrees and walk straight away.

Follow the instructions of your ring steward.

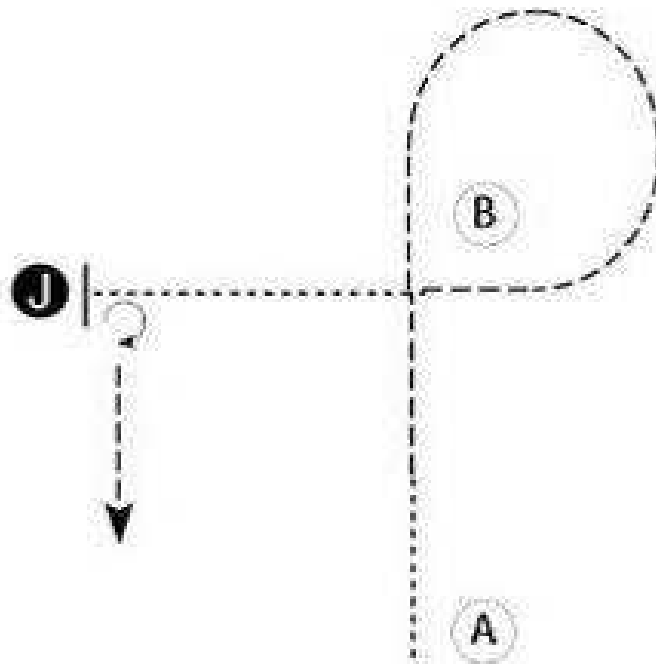
Walk	-----
Trot	- - - - -
Back	← ○○○○
Marker	Ⓚ
Judge	Ⓜ

Showmanship

Rasseoffen

www.HorseShowPatterns.com

www.HorseShowPatterns.com



Be ready at A.

1. Walk halfway to B.
2. Trot to and around B as shown.
3. When just past B, walk to judge and set up for inspection.
4. When dismissed, perform a 270 degree turn and trot away.

Follow the instructions of your ring steward.

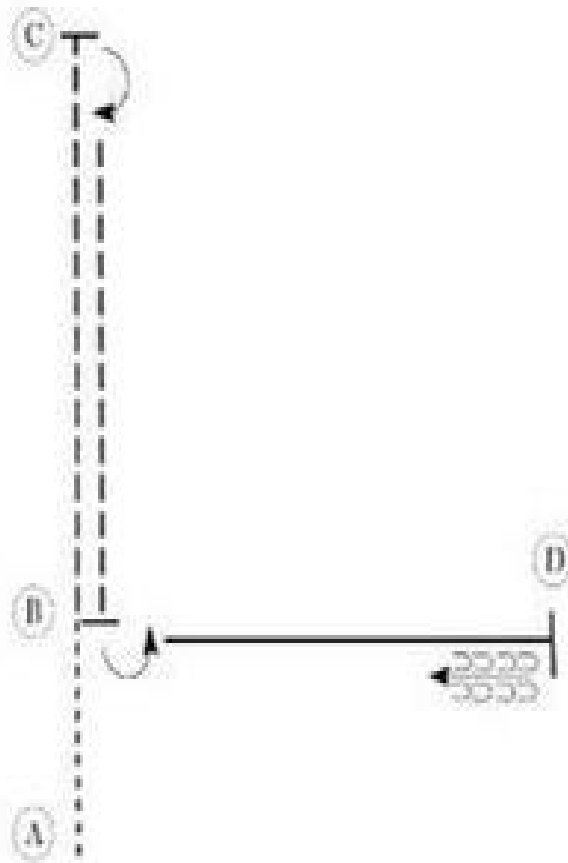


Hunt Seat Equitation

Novice Amateur / Novice Youth

www.HorseShowPatterns.com

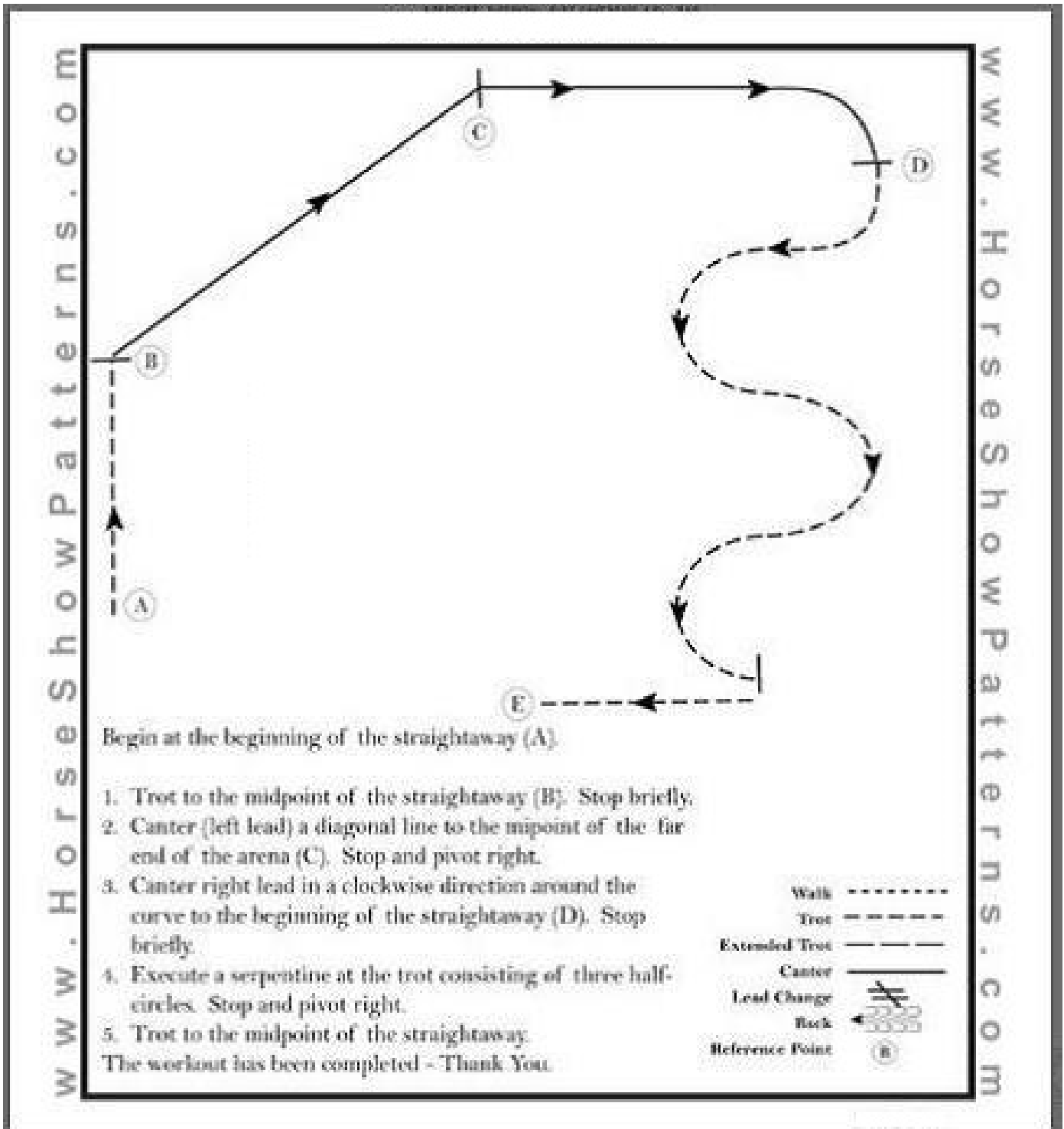
www.HorseShowPatterns.com



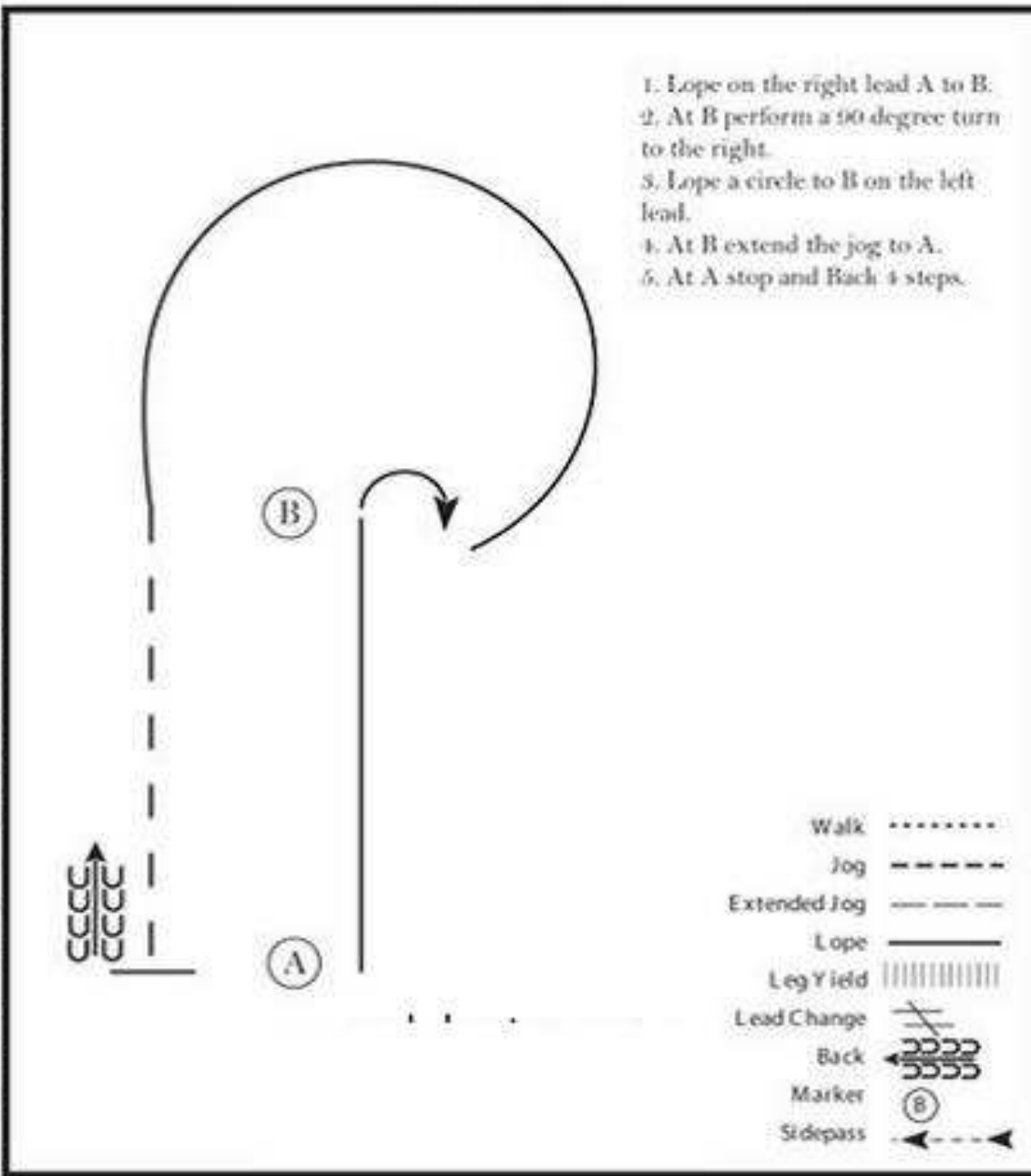
Be ready at A.

1. Walk A to B.
2. At B, posting trot on the left diagonal to C.
3. *At C, stop and reverse to the right*
4. Posting trot on the right diagonal to B.
5. *At B, stop and reverse to the left*
6. Canter on the right lead to D.
7. At D stop and back four steps.

Walk
Trot	-----
Extended Trot	-----
Canter	————
Leg Yield	
Lead Change	↗ ↘
Back	← ← ← ←
Marker	⊙
Sidepass	↔ ↔
Hand Gallop	———



www.HorseShowPatterns.com



1. Lope on the right lead A to B.
2. At B perform a 90 degree turn to the right.
3. Lope a circle to B on the left lead.
4. At B extend the jog to A.
5. At A stop and Back 4 steps.

www.HorseShowPatterns.com

www.HorseShowPatterns.com

1. Back 4 steps at A.
2. Perform a 180 degree turn to the right.
3. Jog to B.
4. At B perform a 270 degree turn to the left.
5. Lope a circle around B on the left lead.
6. At B extend the jog to A.
7. At A stop.

www.HorseShowPatterns.com

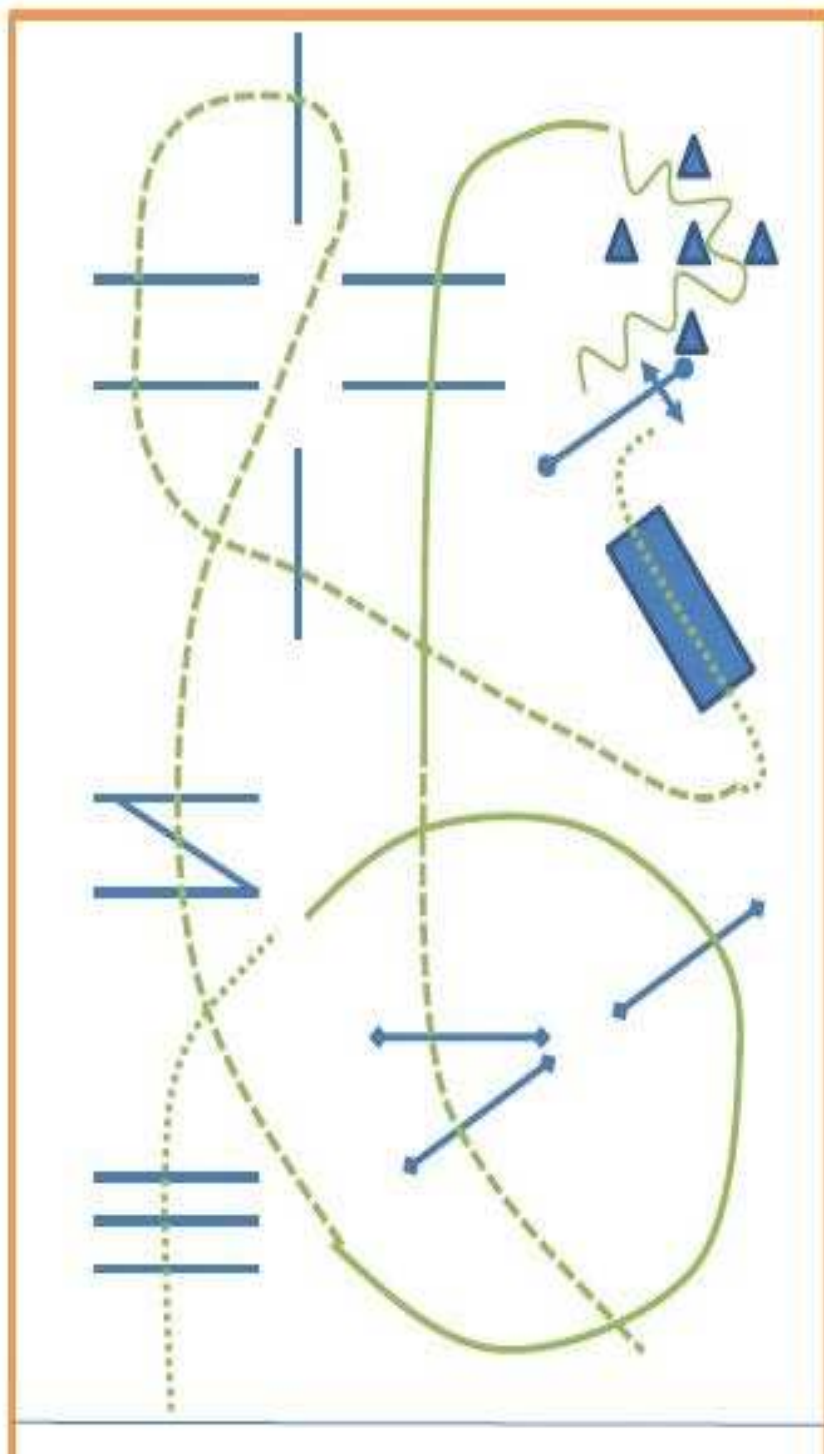
Walk
Jog	- - - - -
Extended Jog	- - - - -
Lope	—————
Leg Yield	
Lead Change	/ / / / /
Back	← ← ← ← ←
Marker	⊙
Sidepass	- - - - -

www.HorseShowPatterns.com

[WH/2-8]

Trail

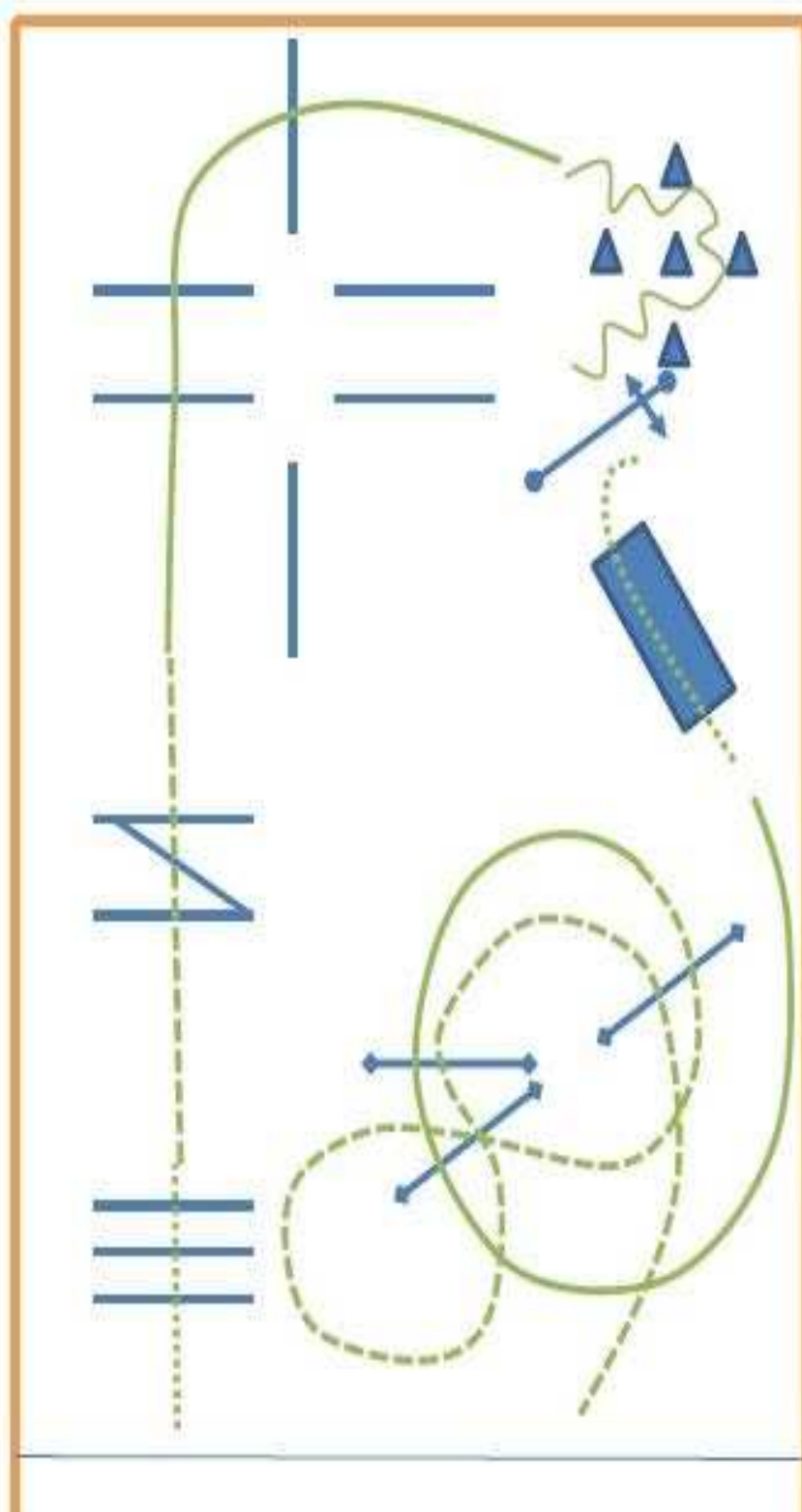
Novice Amateur / Novice Youth



1. Walk over
2. Lope right lead over elevated pole
3. Jog over
4. Walk over bridge
5. Work gate, left hand
6. Back up
7. Lope left lead over poles
8. Jog over elevated poles

Trail

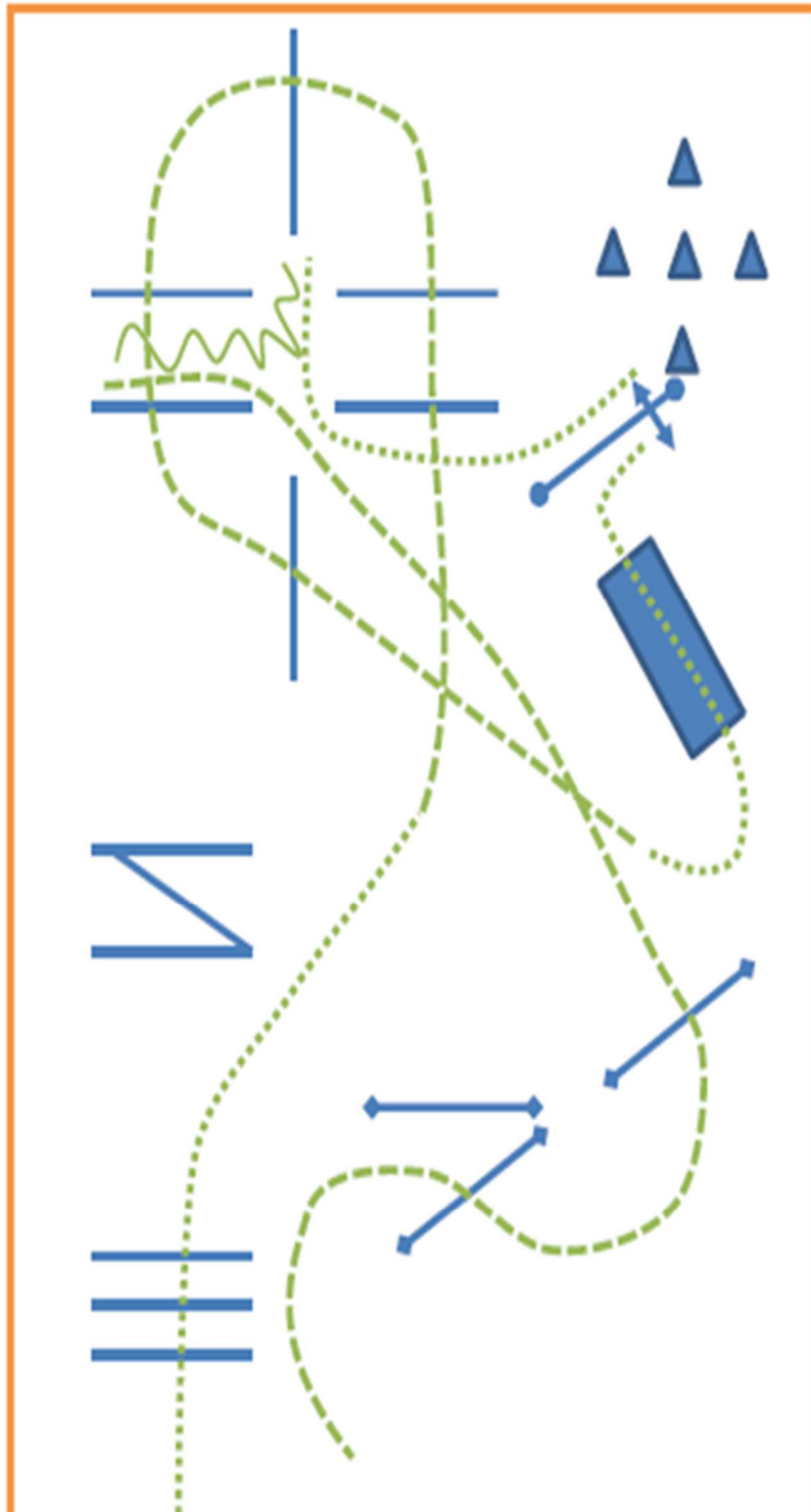
Amateur / Amateur SPB / Youth / Rasseoffen



1. Walk over
2. Jog over
3. Lope over
4. Back up
5. Work gate right hand
6. Walk over bridge
7. Lope over elevated poles
8. Jog figure 8 over elevated poles

Trail

Trail in Hand

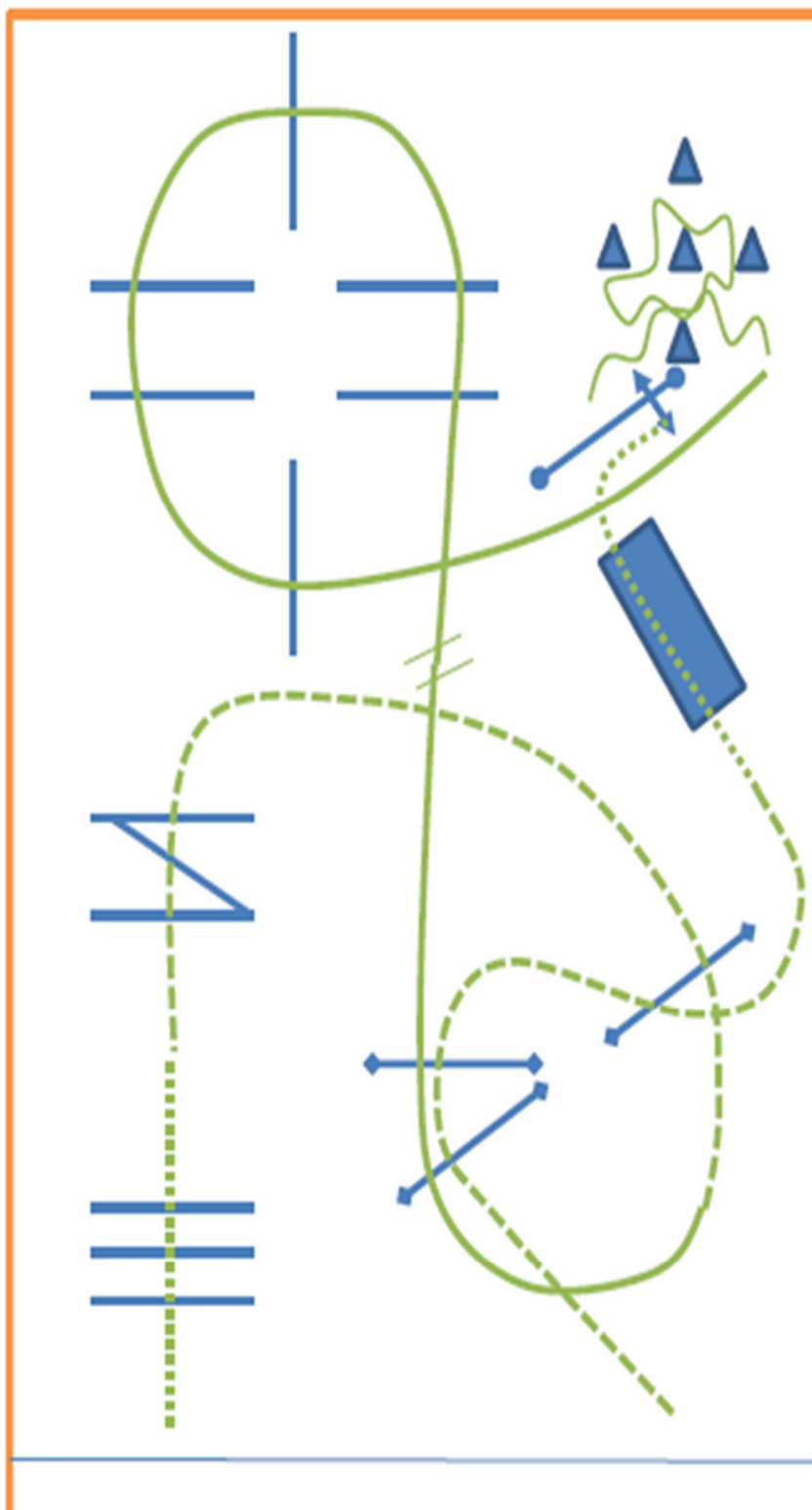


Trail in Hand

1. Walk over
2. Jog over
3. Walk over bridge
4. Walk into chute
5. Back up L
6. Jog over elevated poles

Trail

Open (SPB & Regular)



Trail Open (SPB and Regular)

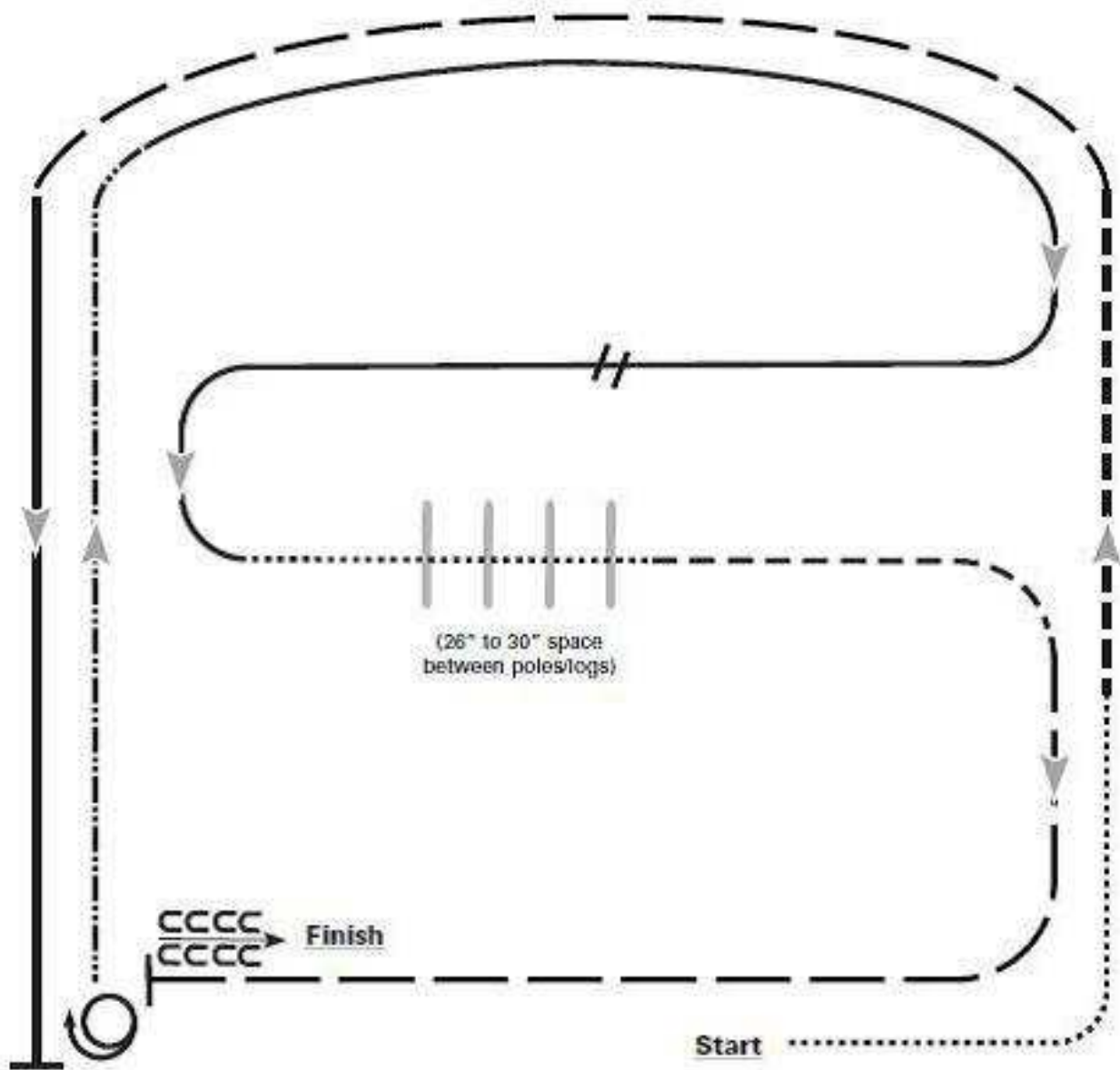
1. Jog serpentine
2. Walk over Bridge
3. Work gate
4. Back up around marker
5. Lope right lead over poles
6. Change lead and lope left lead over elevated poles
7. Jog over
8. Walk Over

Ranch Riding

Novice Amateur / Novice Youth

Amateur / Amateur SPB / Youth / Rasseoffen

Ranch Riding Pattern #2



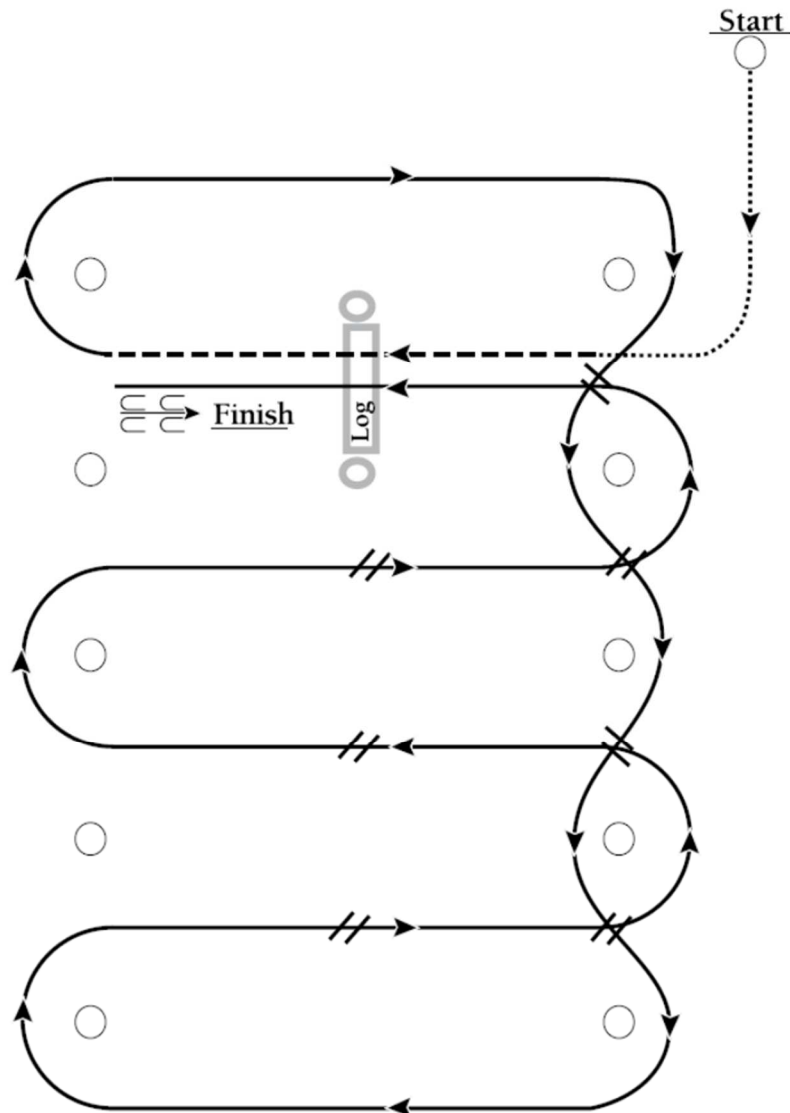
1. Walk
2. Trot
3. Verstärkter Trot
4. Lope linke Hand
5. Stop, 1 ½ Wendungen nach rechts
6. Verstärkter Lope
7. Zurückführen zu Arbeitstempo Lope, rechte Hand
8. Einfacher oder fliegender Wechsel
9. Walk
10. Walk über die Stangen
11. Trot
12. Verstärkter Trot
13. Stop und Rückwärtsrichten

Western Riding

Novice Amateur / Novice Youth

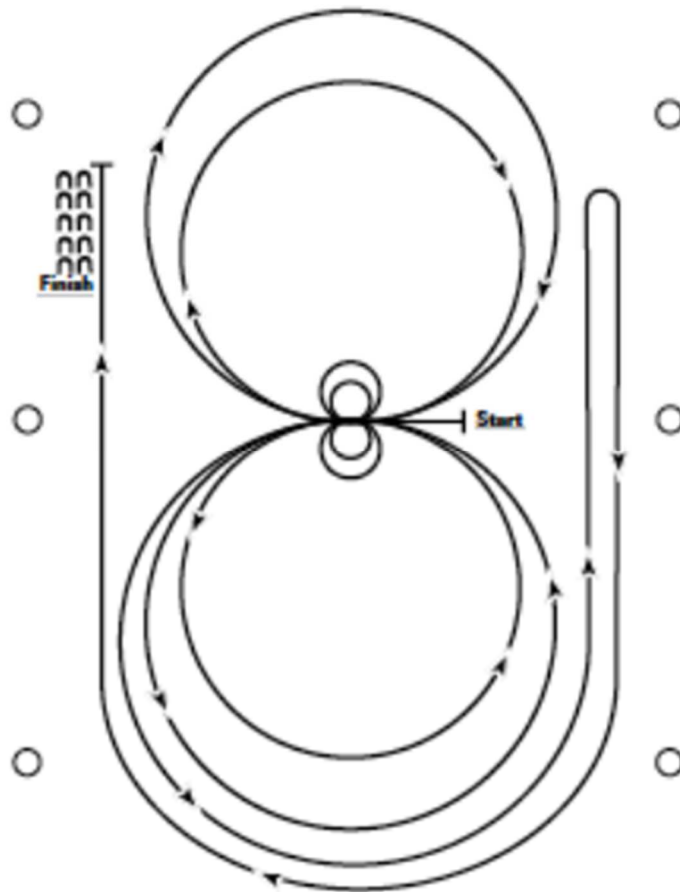
Amateur / Amateur SPB / Youth / Rasseoffen

Western Riding Pattern #4



1. Walk, Übergang zum Jog, Jog über Stange.
2. Übergang zum Lope, Lope nach rechts um das Ende der Bahn.
3. Erster Wechsel.
4. Zweiter Wechsel.
5. Dritter Wechsel.
6. Vierter Wechsel.
7. Erster Wechsel auf der Mittellinie.
8. Zweiter Wechsel auf der Mittellinie.
9. Dritter Wechsel auf der Mittellinie.
10. Lope über Stange.
11. Lope, Stop und Rückwärtsrichten.

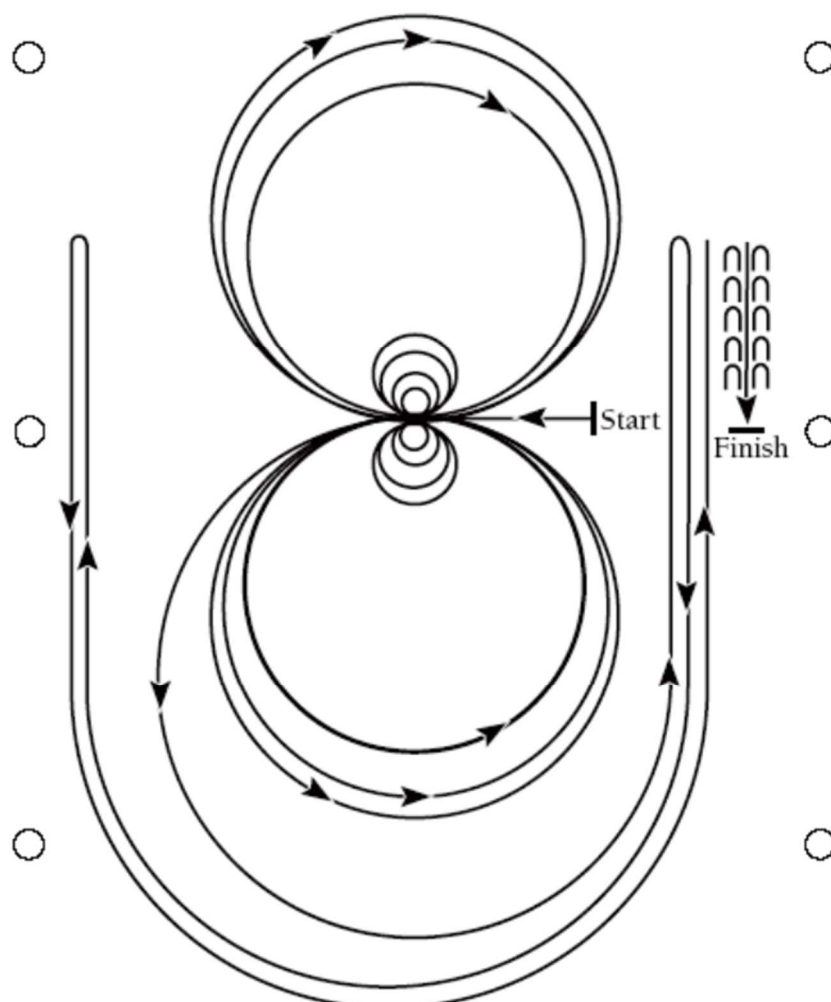
Reining Pattern #14



Pferde können im Schritt oder Jog in die Mitte der Arena geritten werden. Vor Beginn des Pattern müssen die Pferde Schritt gehen oder anhalten. Start in der Mitte der Arena mit Blick zur linken Wand oder Abgrenzung.

1. Zwei ganze Zirkel nach links, auf der linken Hand beginnend. In der Mitte der Arena anhalten. Verharren.
2. Zwei ganze Spins nach links. Verharren.
3. Zwei ganze Zirkel nach rechts, auf der rechten Hand beginnend. In der Mitte der Arena anhalten. Verharren.
4. Zwei ganze Spins nach rechts. Verharren.
5. Auf der linken Hand beginnend das Ende der Arena umreiten, im schnellen Galopp entlang der rechten Seite der Arena am Mittelmarker vorbei, anhalten und Roll Back nach rechts.
6. Die Umrundung der Arena fortsetzen und im schnellen Galopp entlang der linken Seite der Arena am Mittelmarker vorbei. Anhalten. Rückwärtsrichten.

Reining Pattern #6



Das Pferd kann im Walk oder Jog zum Mittelpunkt der Arena geritten werden.

Der Beginn ist in der Mitte der Arena mit Blickrichtung zur linken Bande.

1. Vier Spins nach rechts. Verharren.

2. Vier Spins nach links. Verharren.

3. Beginnend im Linksgalopp, drei Zirkel nach links: die ersten zwei Zirkel groß und schnell; den dritten Zirkel klein und langsam. Galoppwechsel in der Mitte der Arena.

4. Drei Zirkel nach rechts: die ersten zwei Zirkel groß und schnell; den dritten Zirkel klein und langsam. Galoppwechsel in der Mitte der Arena.

5. Einen großen und schnellen Zirkel nach links beginnen, aber nicht schließen. Schneller Galopp entlang der rechten Seite der Arena bis hinter den Mittelmarker – Roll Back nach rechts – mindestens 6 Meter von der Bande entfernt – kein Verharren.

6. Einen großen und schnellen Zirkel nach rechts beginnen, aber nicht schließen. Schneller Galopp entlang der linken Seite der Arena bis hinter den Mittelmarker – Roll Back nach links – mindestens 6 Meter von der Bande entfernt – kein Verharren.

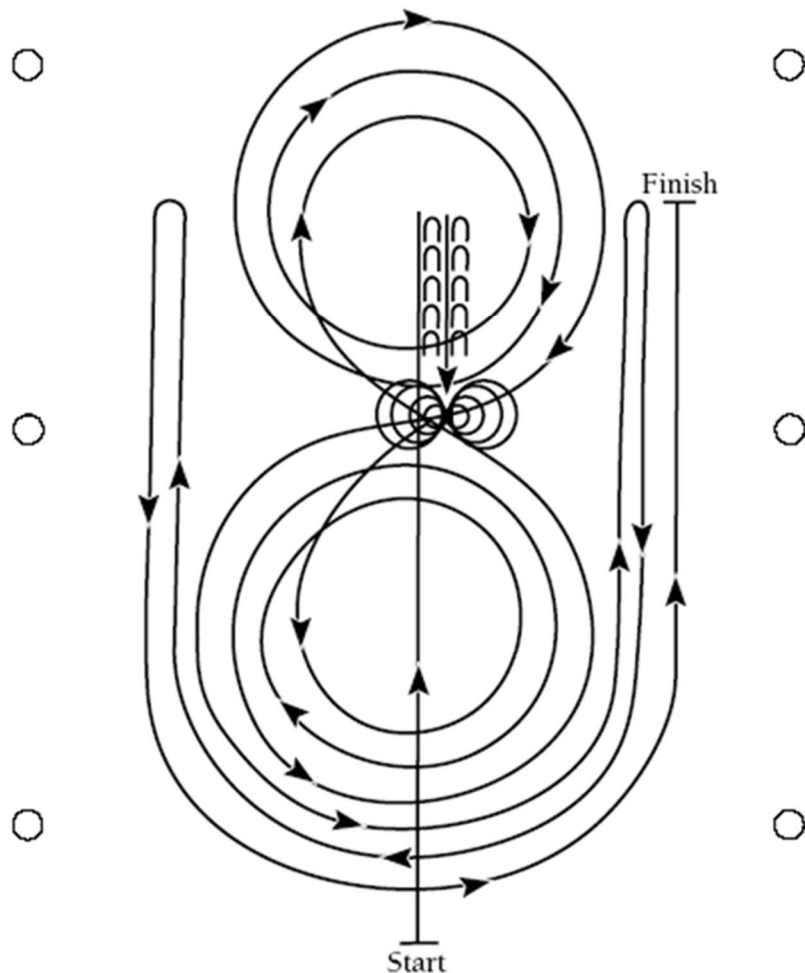
7. Einen großen und schnellen Zirkel nach links beginnen, aber nicht schließen. Schneller Galopp entlang der rechten Seite der Arena bis hinter den Mittelmarker – Sliding Stop – mindestens 6 Meter von der Bande entfernt. Mindestens 3 Meter Rückwärtsrichten. Verharren, um das Ende des Pattern anzuzeigen.

Der Reiter muss absteigen und beim dafür bestimmten Richter die Zäumung abnehmen.

Reining

Open / Open SPB

Reining Pattern #9



1. Schneller Galopp bis hinter den Mittelmarker – Sliding Stop. Rückwärtsrichten bis zur Mitte der Arena oder mindestens 3m. Verharren.
 2. Vier Spins nach rechts. Verharren.
 3. Vier und ein Viertel Spins nach links, so dass das Pferd zur linken Seite der Arena blickt. Verharren.
 4. Beginnend im Linksgalopp, drei Zirkel nach links: den ersten Zirkel klein und langsam; die nächsten beiden Zirkel groß und schnell. Galoppwechsel in der Mitte der Arena.
 5. Drei Zirkel nach rechts: den ersten Zirkel klein und langsam; die nächsten beiden Zirkel groß und schnell. Galoppwechsel in der Mitte der Arena.
 6. Einen großen und schnellen Zirkel nach links beginnen, aber nicht schließen. Schneller Galopp entlang der rechten Seite der Arena bis hinter den Mittelmarker – Roll Back nach rechts – mindestens 6m von der Bande entfernt – kein Verharren.
 7. Einen großen und schnellen Zirkel nach rechts beginnen, aber nicht schließen. Schneller Galopp entlang der linken Seite der Arena bis hinter den Mittelmarker – Roll Back nach links – mindestens 6m von der Bande entfernt – kein Verharren.
 8. Einen großen und schnellen Zirkel nach links beginnen, aber nicht schließen. Schneller Galopp entlang der rechten Seite der Arena bis hinter den Mittelmarker – Sliding Stop – mindestens 6 Meter von der Bande entfernt. Verharren, um das Ende des Pattern anzuzeigen.
- Der Reiter muss absteigen und beim dafür bestimmten Richter die Zäumung abnehmen.

