

# Westfalen Cup 2018

**05. Mai**  
**Hof Hegemann**  
**Wiblingwerde**

**23. Juni**  
**Enja Libor / Hof Sebbel**  
**Seppenrade**

**04. August**  
**Five Star Ranch**  
**Bad Sassendorf**



**Sachpreise und  
Gutscheine im  
Gesamtwert von  
über 5000 €  
erwarten euch!**

**Zusätzlich wird auch in diesem Jahr als Hauptpreis  
unter allen PHCG-Westfalen Mitgliedern ein Sattel  
verlost!**

**Jeder Start in einer APHA approved Klasse ist ein Los!**



[www.phcg-westfalen.de](http://www.phcg-westfalen.de)

# Westfalen Cup 2018 am 04. Aug. 2018 APHA / PHCG Show



Ausschreibung

Westfalen Cup Bad Sassendorf 2018

am 04. August 2018

APHA / PHCG Show

Ort: Five Star Ranch

Ahseweg 18

59505 Bad Sassendorf

Informationen über die Reitanlage: [www.five-star-ranch.de](http://www.five-star-ranch.de)

Veranstalter: Regionalgruppe Westfalen des Paint Horse Club  
Germany e.V.

Showmanager: Karl-Heinz Schmidt, Im Wiehagen 5, 58675  
Hemer

Richter: Sandra Schmitz, Deutschland

**Wir danken den großzügigen  
Sponsoren  
für die Unterstützung des PHCG  
Westfalen  
Cups 2018!**



[www.phcg-westfalen.de](http://www.phcg-westfalen.de)


**PHCG WESTFALEN CUP  
2018**

05.Mai - Wiblingwerde  
23.Juni - Lüdinghausen  
04.August - Bad Sassendorf



Der beste Allrounder des Cups darf sich über einen 300€ Wertgutschein freuen!

Unter alle Startern in APHA approved Klassen wird ein Sattel verlost!  
Jeder Start ein los!



Die Cup Champions dürfen sich über einen Gutschein für eine individuelle Stalltafel freuen!



Die Westfalenmeister in den einzelnen Klassen dürfen sich ebenfalls über tolle Preise freuen!



Die beste Stute bekommt einen Decksprung von GCC lets Talk Cash



- Youth Halter -> ein Showhalter
- Youth Pleasure -> ein Pad

Friedhelm Schuppener  
[www.schuppener-paint-horses.de](http://www.schuppener-paint-horses.de)

- Youth Horsemanship -> eine Outdoordecke
- Youth Trail -> ein Kopfstück mit Zügeln



Die zweitbeste Stute bekommt einen Decksprung von Freckles Big Heart



- Amateur Horsemanship -> 150€ für ein Showoutfit



- Amateur Trail -> 50€ für ein Showoutfit




Der beste Wallach/ Hengst bekommt ein HeuToy

- Amateur Pleasure -> 50€ für ein Showoutfit

- Ranch Riding -> ein Kopfstück mit Zügeln



**Außerdem danken wir unseren weiteren Sponsoren der einzelnen Klassen:**



## Prüfungen

**Westfalen Cup Bad Sassendorf**

**04. Aug. 2018**



Showmanship (rasseoffen – not approved)  
VSH1 Novice Youth Showmanship 18 & under  
NSH1 Novice Amateur Showmanship  
YSH1 Youth Showmanship 18 & Under  
ASH1 Amateur Showmanship  
AMH1 Amateur Halter Stallions All Ages  
Grand & Reserve Champion Amateur Stallion  
HS6 Yearling & 2-Yr-Old Stallions  
HS9 3Yr, 4-Yr-Old & Older Stallions  
Grand & Reserve Champion Stallion  
YG1 Youth Halter Geldings 18 & Under  
AMH7 Amateur Halter Geldings All Ages  
Grand & Reserve Champion Amateur Gelding  
HG13 Open Halter Yearling & Older Geldings  
Grand & Reserve Champion Gelding  
YM1 Youth Halter Mares 18 & Under  
AMH4 Amateur Halter Mares All Ages  
Grand & Reserve Champion Amateur Mares  
HM6 Yearling & 2-Yr-Old Mares  
HM9 3Yr, 4-Yr-Old & Older Mares  
Grand & Reserve Champion Mare  
OCC Overo Color (All Ages & Sexes)  
TCC Tobiano Color (All Ages & Sexes)  
LLN3 Yearling & 2-Yr-Old Longe Line  
BLL3 SPB Yearling & 2-Yr-Old Longe Line  
ABSH SPB Amateur Showmanship  
ABS1 SPB Amateur Halter Stallions All Ages  
ABS7 SPB Amateur Halter Geldings All Ages  
ABS4 SPB Amateur Halter Mares All Ages  
BS21 SPB Halter Junior Stallions (2 & Under)  
BS22 SPB Halter Senior Stallions (3 & Over)  
Grand & Reserve Champion SPB Stallion  
BG21 SPB Halter Junior Geldings (2 & Under)  
BG22 SPB Halter Senior Geldings (3 & Over)  
Grand & Reserve Champion SPB Gelding  
BM21 SPB Halter Junior Mares (2 & Under)  
BM22 SPB Halter Senior Mares (3 & Over)  
Grand & Reserve Champion SPB Mare

15 Minuten Pause

## Prüfungen

Westfalen Cup Bad Sassendorf  
04. Aug. 2018



Hunter under Saddle (rasseoffen – not approved)  
Hunt Seat Equitation (rasseoffen – not approved)  
VBH1 Novice Youth Hunter under Saddle 18 & under  
VEE1 Novice Youth Hunt Seat Equitation 18 & under  
YBH1 Youth Hunter under Saddle 18 & Under  
YEE1 Youth Hunt Seat Equitation 18 & Under  
NBH1 Novice Amateur Hunter under Saddle  
NHS1 Novice Amateur Hunt Seat Equitation  
ABH1 Amateur Hunter under Saddle  
AHS1 Amateur Hunt Seat Equitation  
BPH1 Open Hunter under Saddle All Ages  
ABHS SPB Amateur Hunt Seat Equitation  
BBH1 SPB Hunter under Saddle All Ages  
Freestyle Horsemanship (rasseoffen – not approved)  
Lead Line (rasseoffen – not approved)

## **Mittagspause**

4 Hufe 4 Pfoten (Horse & Dog Trail, rasseoffen - not approved)  
In Hand Trail All Ages (rasseoffen – not approved)  
IHT3 Open Yearling & 2Yr Old in Hand Trail  
BIH3 SPB Open Yearling & 2Yr Old in Hand Trail  
VT1 Novice Youth Trail 18 & under  
NT1 Novice Amateur Trail All Ages  
YT1 Youth Trail 18 & under  
AT1 Amateur Trail All Ages  
TRL1 Open Trail All Ages  
BT1 SPB Trail All Ages  
Trail (rasseoffen – not approved)

## Prüfungen

**Westfalen Cup Bad Sassendorf  
04. Aug. 2018**

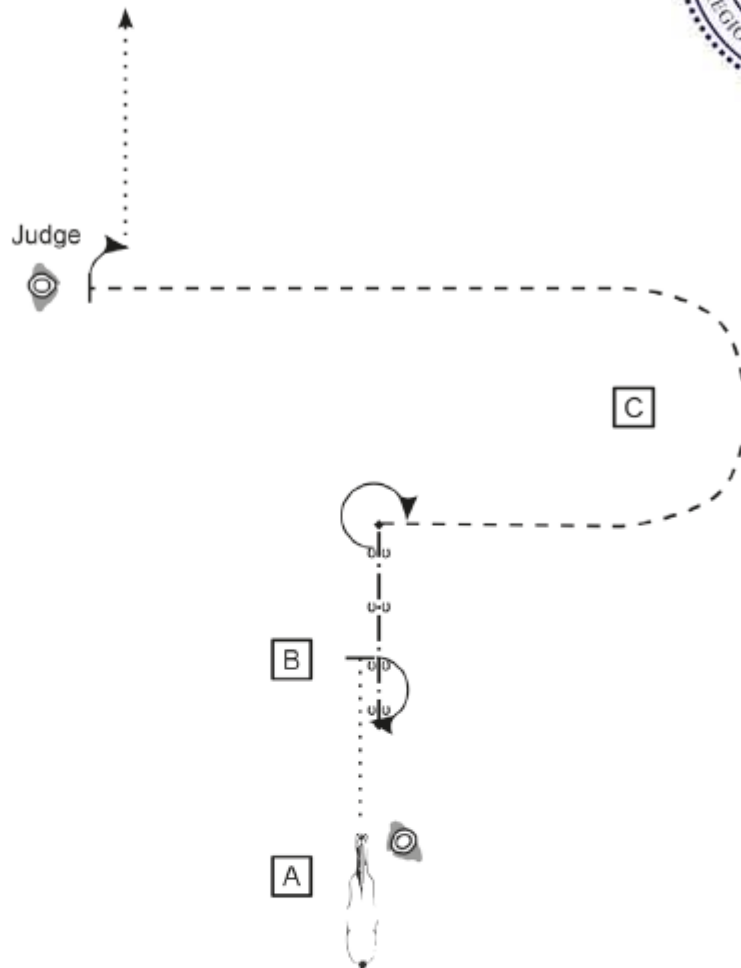


VH1 Novice Youth Western Horsemanship 18 & under  
NH1 Novice Amateur Western Horsemanship  
YH1 Youth Western Horsemanship 18 & Under  
AH1 Amateur Western Horsemanship  
VWP1 Novice Youth Western Pleasure 18 & under  
NWP1 Novice Amateur Western Pleasure  
YWP1 Youth Western Pleasure 18 & Under  
AWP1 Amateur Western Pleasure  
WP1 Open Western Pleasure All Ages  
ABHM SPB Amateur Western Horsemanship  
BWP1 SPB Western Pleasure All Ages  
Western Horsemanship (rasseoffen – not approved)  
Western Pleasure (rasseoffen – not approved)  
VRP1 Novice Youth Ranch Riding 18 & Under  
NRP1 Novice Amateur Ranch Riding  
YRP1 Youth Ranch Riding 18 & Under  
ARP1 Amateur Ranch Riding  
RHP1 Ranch Riding  
RRP1 SPB Ranch Riding  
Ranch Riding (rasseoffen - not approved)  
AWR1 Amateur Western Riding  
WR1 Open Western Riding All Ages  
Western Riding (rasseoffen – not approved)  
VR1 Novice Youth Reining 18 & under  
NR1 Novice Amateur Reining  
YR1 Youth Reining 18 & Under  
AR1 Amateur Reining  
RNG1 Open Reining All Ages  
BRG1 SPB Reining All Ages  
Reining (rasseoffen – not approved)  
BR1 Open Barrel Racing All Ages  
BBR1 SPB Barrel Racing All Ages

Ehrung der Allaround Champions

# Westfalen Cup Bad Sassendorf

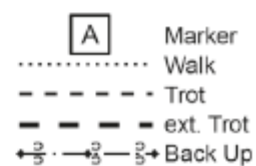
## Showmanship at Halter Novice Amateur / Novice Youth



Be ready at A.

1. Walk to B.
2. Perform a 180° turn.
3. Back approx. one horse length.
4. Perform a 270° turn.
5. Trot around C and to judge.
6. Stop and set up for inspection.
7. When dismissed, perform a 90° turn.
8. Walk straight away from judge.

Follow the instructions of your ring steward.



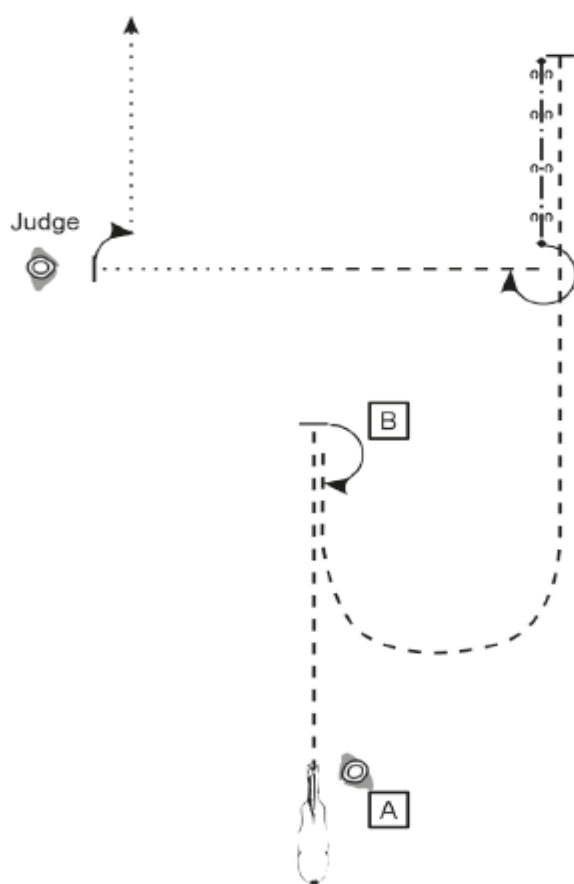
# Westfalen Cup Bad

## Sassendorf

Showmanship at Halter

Amateur / Amateur SPB / Youth /

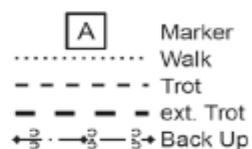
Rasseoffen



Be ready at A.

1. Trot to B.
2. Stop and perform a 180° turn.
3. Trot a half circle, then trot straight until past judge.
4. Back until your horse's hip is even with judge.
5. Perform a 270° turn.
6. Trot halfway to judge, then walk to judge. Stop and set up for inspection.
7. When dismissed, perform a 90° turn and walk straight away.

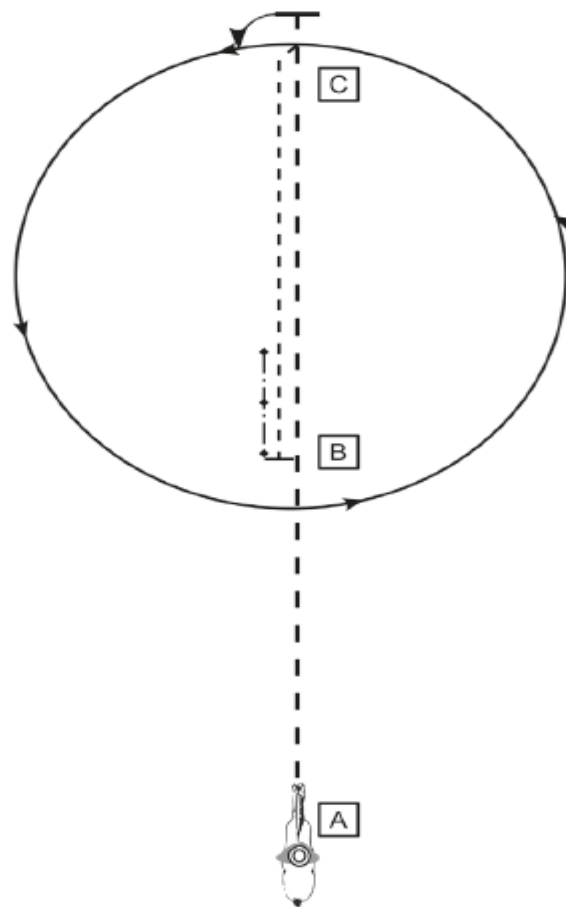
Follow the instructions of your ring steward.





# Westfalen Cup Bad Sassendorf

## Western Horsemanship Novice Amateur / Novice Youth

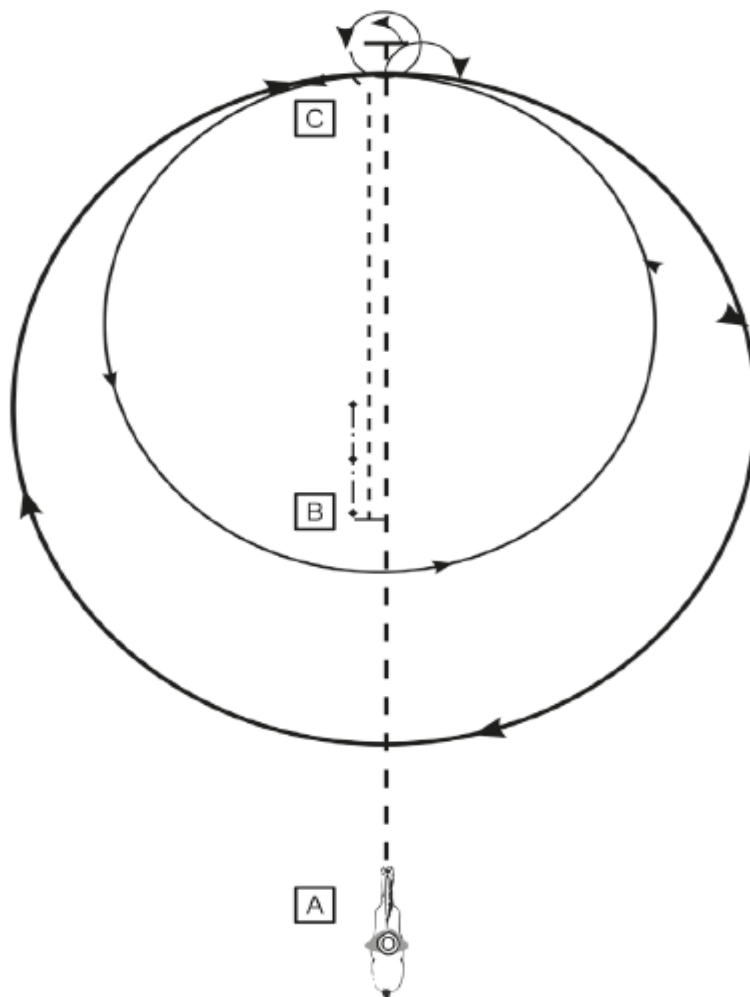


1. Extended trot past C.
2. Stop. Do a 90° turn to the left.
3. Lope immediately off on the left lead.
4. Do a small circle to the left.
5. When even with top of C, break to a jog.
6. Jog to B.
7. Stop and back.
8. Exit at judge's signal.

|             |             |
|-------------|-------------|
| [A]         | Marker      |
| .....       | Walk        |
| - - - - -   | Jog         |
| - - - - -   | ext. Jog    |
| —————       | Lope        |
| —————       | ext. Lope   |
| ← - - - - → | Backup      |
| ~ ~ ~ ~ ~   | Sidepass    |
| ————— X     | Lead Change |

# Westfalen Cup Bad Sassendorf

Western Horsemanship  
Amateur / Amateur SPB / Youth /  
Rasseoffen

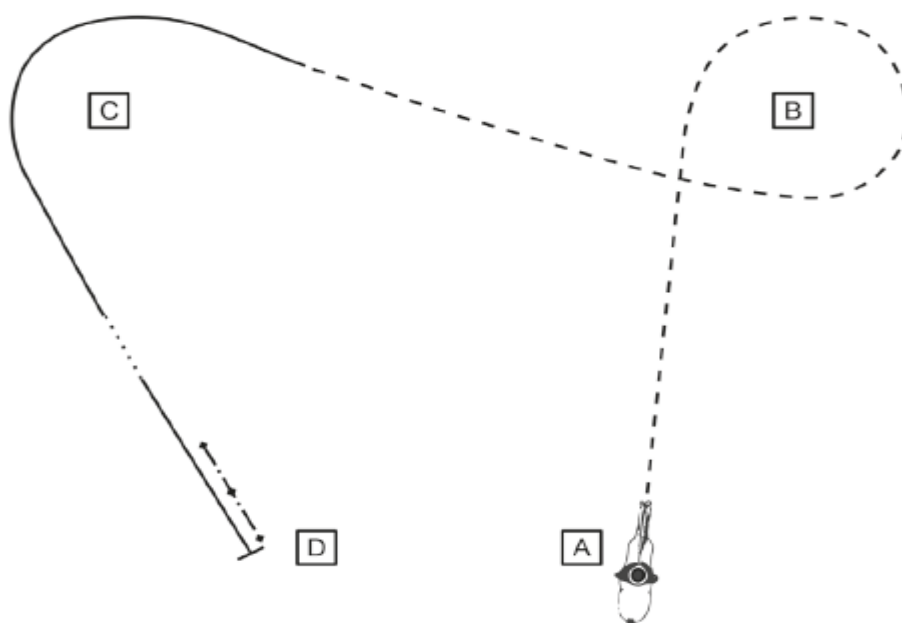


1. Extended trot past C.
2. Stop. Do a 1 1/4 turn to the left.
3. Lope immediately off on left lead.
4. Do a small circle to the left.
5. Stop when even with top of C and do 1/2 turn to the right.
6. Lope immediately off on right lead.
7. Lope large fast circle to the right.
8. When even with top of C, break to a jog.
9. Jog to B, stop and back.
10. Exit to rail at judge's signal.

|             |             |
|-------------|-------------|
| A           | Marker      |
| .....       | Walk        |
| -----       | Jog         |
| -----       | ext. Jog    |
| —————       | Lope        |
| —————       | ext. Lope   |
| ←-----→     | Backup      |
| ←-----→     | Sidepass    |
| -----X----- | Lead Change |

# Westfalen Cup Bad Sassendorf

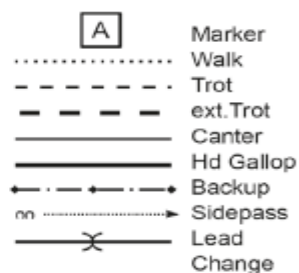
## Hunt Seat Equitation Novice Amateur / Novice Youth



Be ready at A.

1. Trot on left diagonal around B.
2. Change diagonals at mid-point to C.
3. Canter on left lead around C.
4. At mid-point to D, walk 2 strides.
5. Depart on right lead to D.
6. Stop and back.  
You are excused.

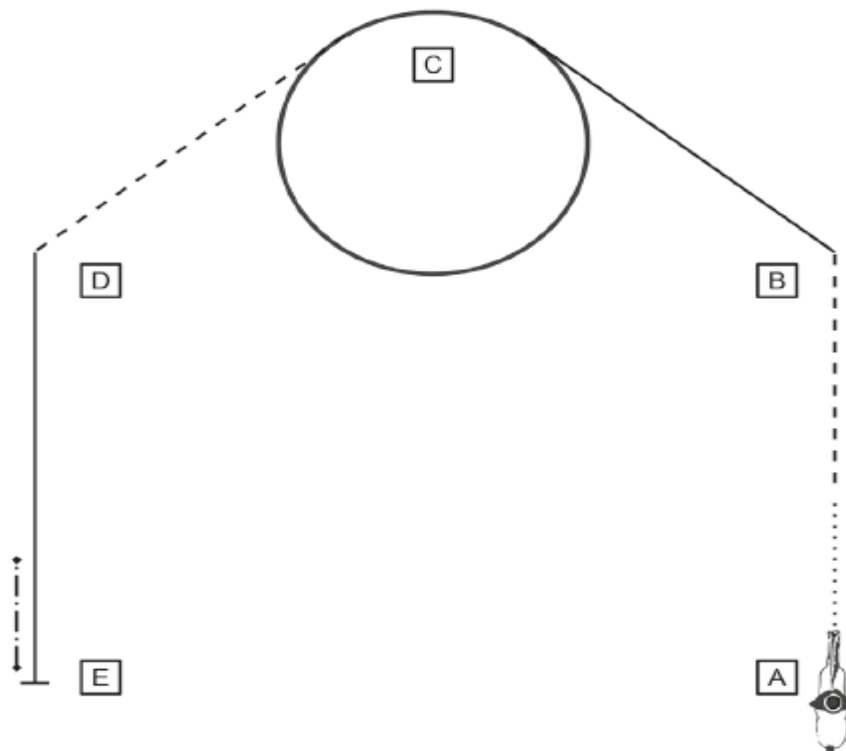
Follow the instructions of your ring steward.



# Westfalen Cup Bad Sassendorf

## Hunt Seat Equitation

Amateur / Amateur SPB / Youth /  
Rasseoffen



Be ready at A.


1. Walk approx. 2 horse lengths from A.
2. Trot on the right diagonal to B.
3. Canter on left lead to C.
4. Hand gallop a circle around C.
5. Trot on the left diagonal to D.
6. Canter on the right lead to E.
7. Halt at E and back approx. one horse length.

When dismissed, follow the instructions of  
your ring steward.

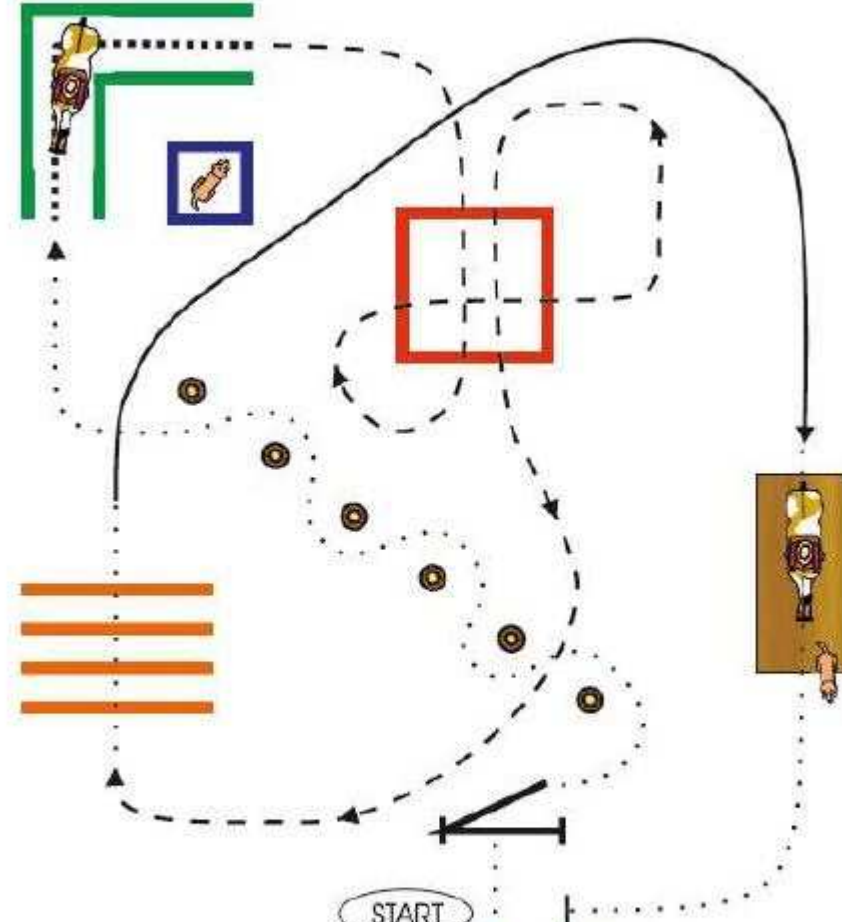
|               |             |
|---------------|-------------|
| A             | Marker      |
| .....         | Walk        |
| -----         | Trot        |
| - - - - -     | ext. Trot   |
| —————         | Canter      |
| —————         | Hd Gallop   |
| ← · · · · · → | Backup      |
| — · · · · · → | Sidepass    |
| ————— X ————— | Lead Change |

# Westfalen Cup Bad Sassendorf





**TRAIL**  
4 Hufe, 4 Pfoten  
Pattern © by EWJ


1. Einreiten, Hund ableinen
2. Tor, Hund voraus oder nachholen
3. Slalom, Hund bei Fuß
4. Back Up: Hund vorher im Quadrat ablegen, danach Hund abrufen
5. Jog Over, Hund bei Fuß (Hund mit durch das Quadrat)
6. Walk Over, Hund bei Fuß
7. Rechtsgalopp zur Brücke, Hund bei Fuß, Brücke Hund voraus schicken oder nachkommen lassen.
8. Absteigen und Hund anleihen.

| Legend    |                |
|-----------|----------------|
| .....     | Walk           |
| - - - - - | Jog<br>Trot    |
| —————     | Lope<br>Canter |
| - - - - - | Back Up        |
| ●         | Marker         |

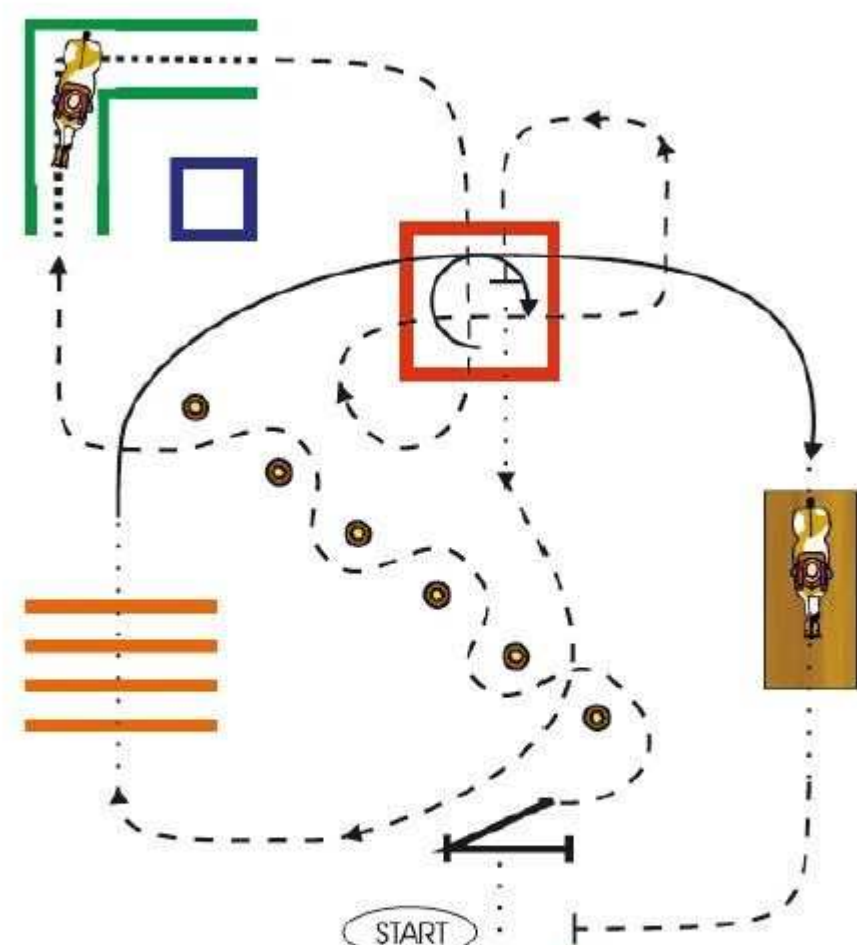
Painted Horse Patterns  
patterns collected by various horse shows  
© 2005 - used by S.H.F.

# Westfalen Cup Bad Sassendorf





**TRAIL**  
Amateur  
Youth

1. Tor linke Hand
2. Jog Stalom,
3. Back Up
4. Jog Over, Stop in Box
5. 360° Drehung nach rechts, Schritt aus der Box raus
6. Im Trab zum Walk Over
7. Schrittlangen
8. Rechtsgalopp über Box zur Brücke
9. Brücke im Schritt
10. Trab zum Kegel, stop.

Grundpattern © by EWU


Legend

|   |         |
|---|---------|
|   | Walk    |
|   | Jog     |
|   | Trab    |
|   | Lope    |
|   | Carter  |
|   | Back Up |
| ● | Marker  |

Painted Horse Patterns  
patterns designed by western horse show  
© 2005 - today by E.W.U.

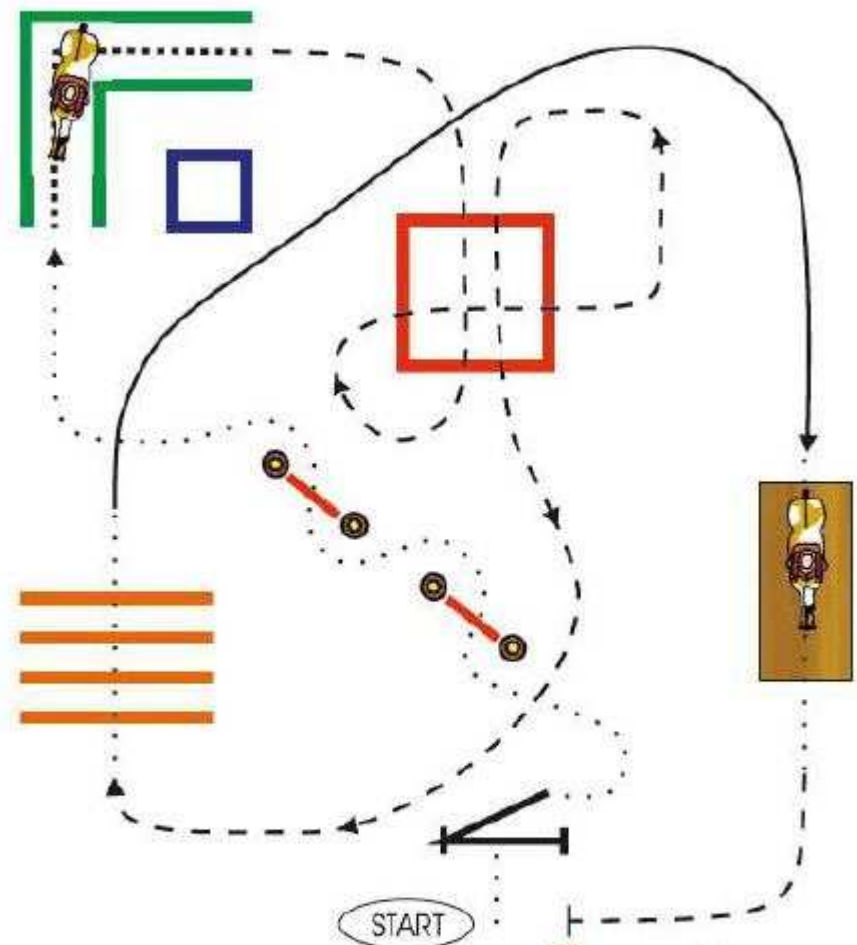
# Westfalen Cup Bad Sassendorf





**WESTFALEN  
PAINT**

**TRAIL**  
Novice Youth  
Novice Amateur, Rasseoffen

1. Tor linke Hand
2. Schritt Slalom über Stangen,
3. Back Up
4. Jog Over
5. Walk Over
6. Rechtegalopp zur Brücke
7. Brücke im Schritt
8. Trab zum Kegel, stop.


| <i>Legend</i> |         |
|---------------|---------|
| .....         | Walk    |
| - - - - -     | Jog     |
| - - - - -     | Trot    |
| —————         | Lope    |
| —————         | Canter  |
| .....         | Back Up |
| ●             | Marker  |

Grundpattern © by EWU

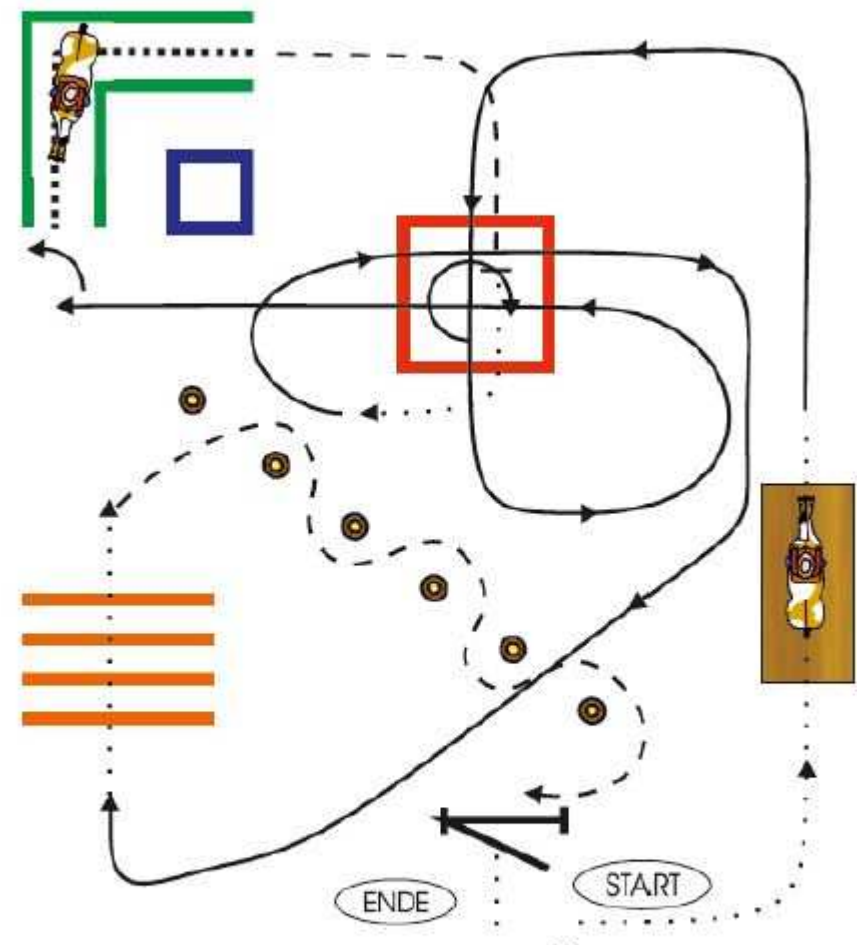
**Painted Horse Patterns**  
patterns designed for western horse shows  
© 2008 — later by S.H.P.

# Westfalen Cup Bad Sassendorf





**TRAIL**  
Open  
Open SPB

1. Start am Kegel
2. Brücke im Schritt
3. Linksgalopp über die Box
4. 90° Vorderhandwendung nach links (Kopf weicht nach links)
5. Back Up
6. Jog in die Box, Stop, 360° Drehung rechts, Schritt raus
7. Rechtsgalopp durch die Box und weiter zum Walk Over
8. Walk Over
9. Trabstalon
10. Tor rückwärts linke Hand

Grundpattern © by EWU

*Legend*


|               |                |
|---------------|----------------|
| .....         | Walk           |
| - - - - -     | Jog<br>Trot    |
| —————         | Lope<br>Center |
| - · - · - · - | Back Up        |
| ●             | Marker         |

Painted Horse Patterns  
patterns designed for western barrel racing  
© 2010 - Inset by S.H.F.

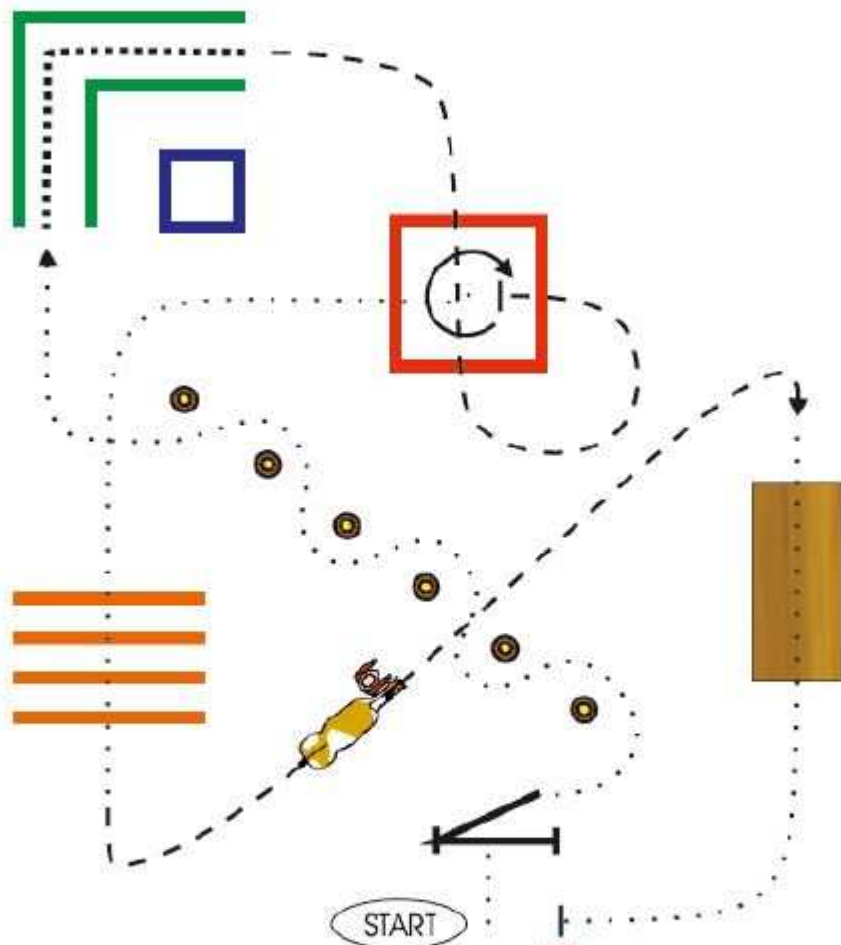


# Westfalen Cup Bad Sassendorf





**TRAIL**  
Open In Hand,  
Open SPB In Hand, rasseoffen

1. Tor linke Hand
2. Drehung nach rechts
3. Slalom im Schritt
4. Back Up
5. Jog Over, Stop
6. 360° Drehung in der Box
7. Walk Over
8. Jog zur Brücke
9. Schritt über Brücke und weiter zum Kegel. Stop

Legend

|  |         |
|--|---------|
|  | Walk    |
|  | Jog     |
|  | Trot    |
|  | Lope    |
|  | Canter  |
|  | Back Up |
|  | Marker  |

Painted Horse Patterns  
patterns designed for western horse shows  
© 2000 - May 19, 2012

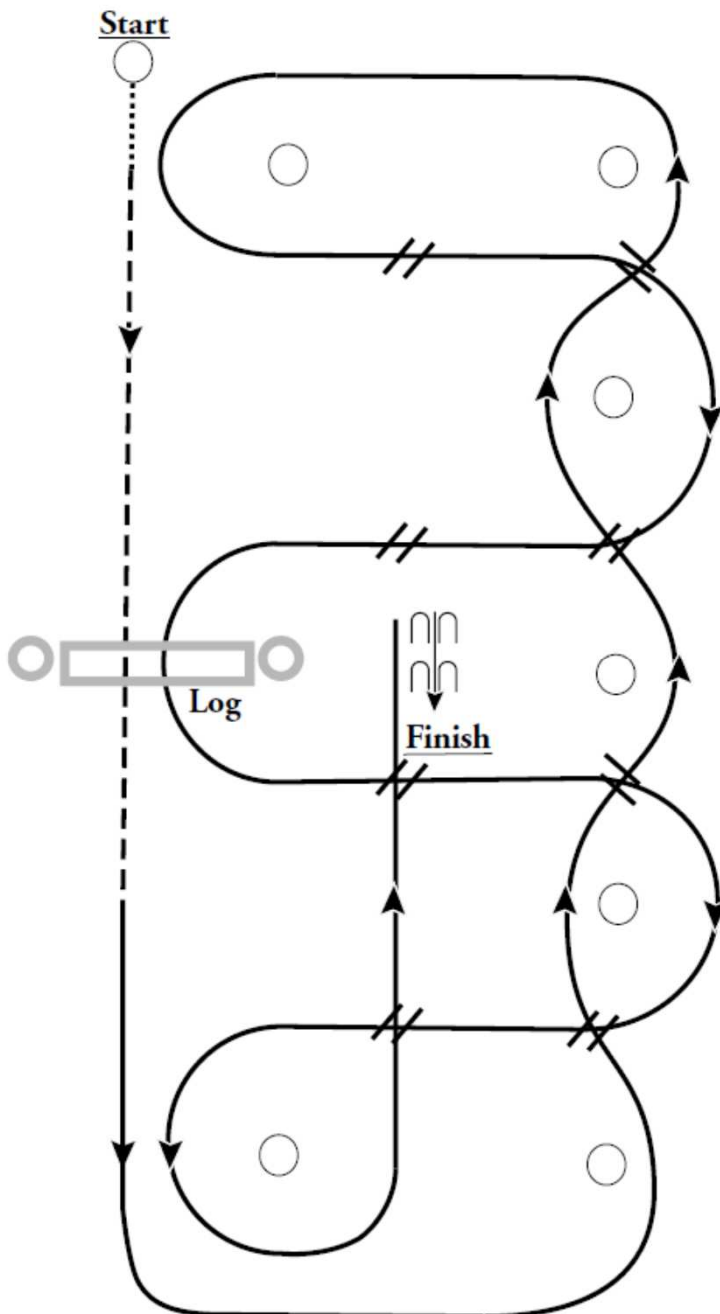
# Westfalen Cup Bad Sassendorf



- ❖ Western Riding # 1
- ❖ Reining Open / Open SPB # 6
- ❖ Reining Novice Youth / Novice Amateur #4
- ❖ Reining Youth / Amateur / Amateur SPB / Rasseoffen #8
- ❖ Ranch Riding Open / Open SPB #1
- ❖ Ranch Riding Novice Youth / Novice Amateur #3
- ❖ Ranch Riding Youth / Amateur / Rasseoffen #4

# Westfalen Cup Bad Sassendorf

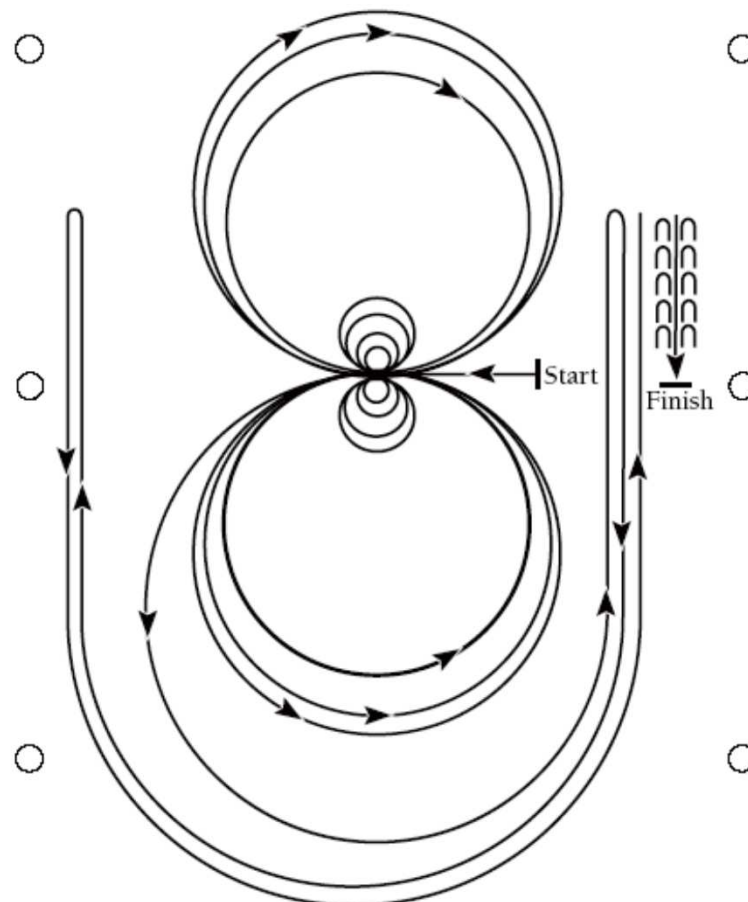
Western Riding #1



1. Walk mindestens 4,5m vom Startkegel bis zum ersten Marker. Antraben (Jog) am ersten Marker und Jog über die Stange.
2. Übergang zum Lope und Lope um das Ende.
3. Erster Wechsel.
4. Zweiter Wechsel.
5. Dritter Wechsel.
6. Vierter Wechsel und Lope um das Ende.
7. Erster Wechsel auf der Mittellinie.
8. Zweiter Wechsel auf der Mittellinie.
9. Lope über Stange.
10. Dritter Wechsel auf der Mittellinie.
11. Vierter Wechsel auf der Mittellinie.
12. Lope bis zu Mitte der Arena, Stop und Rückwärtsrichten.

# Westfalen Cup Bad Sassendorf

Reining Open / Open SPB #6



Das Pferd kann im Walk oder Jog zum Mittelpunkt der Arena geritten werden.

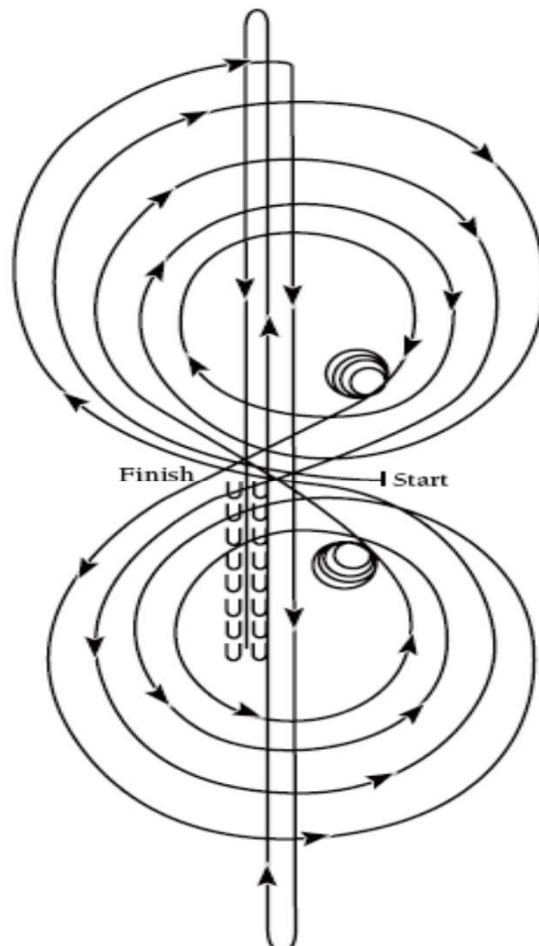
Der Beginn ist in der Mitte der Arena mit Blickrichtung zur linken Bande.

1. Vier Spins nach rechts. Verharren.
2. Vier Spins nach links. Verharren.
3. Beginnend im Linksgalopp, drei Zirkel nach links: die ersten zwei Zirkel groß und schnell; den dritten Zirkel klein und langsam. Galoppwechsel in der Mitte der Arena.
4. Drei Zirkel nach rechts: die ersten zwei Zirkel groß und schnell; den dritten Zirkel klein und langsam. Galoppwechsel in der Mitte der Arena.
5. Einen großen und schnellen Zirkel nach links beginnen, aber nicht schließen. Schneller Galopp entlang der rechten Seite der Arena bis hinter den Mittelmarker – Roll Back nach rechts – mindestens 6 Meter von der Bande entfernt – kein Verharren.
6. Einen großen und schnellen Zirkel nach rechts beginnen, aber nicht schließen. Schneller Galopp entlang der linken Seite der Arena bis hinter den Mittelmarker – Roll Back nach links – mindestens 6 Meter von der Bande entfernt – kein Verharren.
7. Einen großen und schnellen Zirkel nach links beginnen, aber nicht schließen. Schneller Galopp entlang der rechten Seite der Arena bis hinter den Mittelmarker – Sliding Stop – mindestens 6 Meter von der Bande entfernt. Mindestens 3 Meter Rückwärtsrichten. Verharren, um das Ende des Pattern anzuzeigen.

Der Reiter muss absteigen und beim dafür bestimmten Richter die Zäumung abnehmen.

# Westfalen Cup Bad Sassendorf

Reining Novice Youth / Novice Amateur#4



Das Pferd kann im Walk oder Jog zum Mittelpunkt der Arena geritten werden.

Der Beginn ist in der Mitte der Arena mit Blickrichtung zur linken Bande.

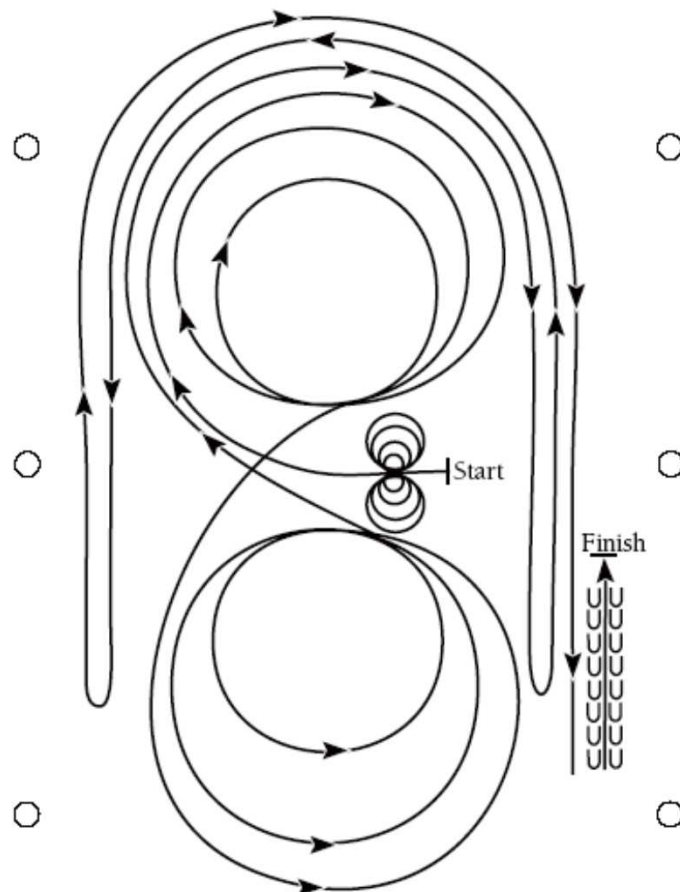
1. Beginnend im Rechtsgalopp, drei Zirkel nach rechts: die ersten zwei Zirkel groß und schnell; den dritten Zirkel klein und langsam. Stop in der Mitte der Arena. Verharren.
2. Vier Spins nach rechts. Verharren.
3. Beginnend im Linksgalopp, drei Zirkel nach links: die ersten zwei Zirkel groß und schnell; den dritten Zirkel klein und langsam. Stop in der Mitte der Arena. Verharren.
4. Vier Spins nach links. Verharren.
5. Beginnend im Rechtsgalopp, großer und schneller Zirkel nach rechts, Galoppwechsel in der Mitte der Arena, großer und schneller Zirkel nach links, Galoppwechsel in der Mitte der Arena.
6. Halber Zirkel im Rechtsgalopp. Mitte der kurzen Seite, abwenden auf die Mittellinie, schneller Galopp zum gegenüberliegenden Ende der Arena bis hinter den Endmarker – Roll Back nach rechts – kein Verharren.
7. Schneller Galopp auf der Mittellinie zum gegenüberliegenden Ende der Arena bis hinter den Endmarker – Roll Back nach links – kein Verharren.
8. Schneller Galopp bis hinter den Mittelmarker – Sliding Stop. Rückwärtsrichten bis zur Mitte der Arena oder mindestens 3 Meter. Verharren, um das Ende des Pattern anzuzeigen.

Der Reiter muss absteigen und beim dafür bestimmten Richter die Zäumung abnehmen.

# Westfalen Cup Bad

## Sassendorf

Reining Youth / Amateur / Amateur SPB /  
Rasseoffen #8



Das Pferd kann im Walk oder Jog zum Mittelpunkt der Arena geritten werden.

Der Beginn ist in der Mitte der Arena mit Blickrichtung zur linken Bande.

1. Vier Spins nach links. Verharren.

2. Vier Spins nach rechts. Verharren

3. Beginnend im Rechtsgalopp, drei Zirkel nach rechts: den ersten Zirkel groß und schnell; den zweiten Zirkel klein und langsam, den dritten Zirkel groß und schnell. Galoppwechsel in der Mitte der Arena.

4. Drei Zirkel nach links: den ersten Zirkel groß und schnell; den zweiten Zirkel klein und langsam, den dritten Zirkel groß und schnell. Galoppwechsel in der Mitte der Arena.

5. Einen großen und schnellen Zirkel nach rechts beginnen, aber nicht schließen. Schneller Galopp entlang der rechten Seite der Arena bis hinter den Mittelmarker – Roll Back nach links – mindestens 6 Meter von der Bande entfernt – kein Verharren.

6. Einen großen und schnellen Zirkel nach links beginnen, aber nicht schließen. Schneller Galopp entlang der linken Seite der Arena bis hinter den Mittelmarker – Roll Back nach rechts – mindestens 6 Meter von der Bande entfernt – kein Verharren.

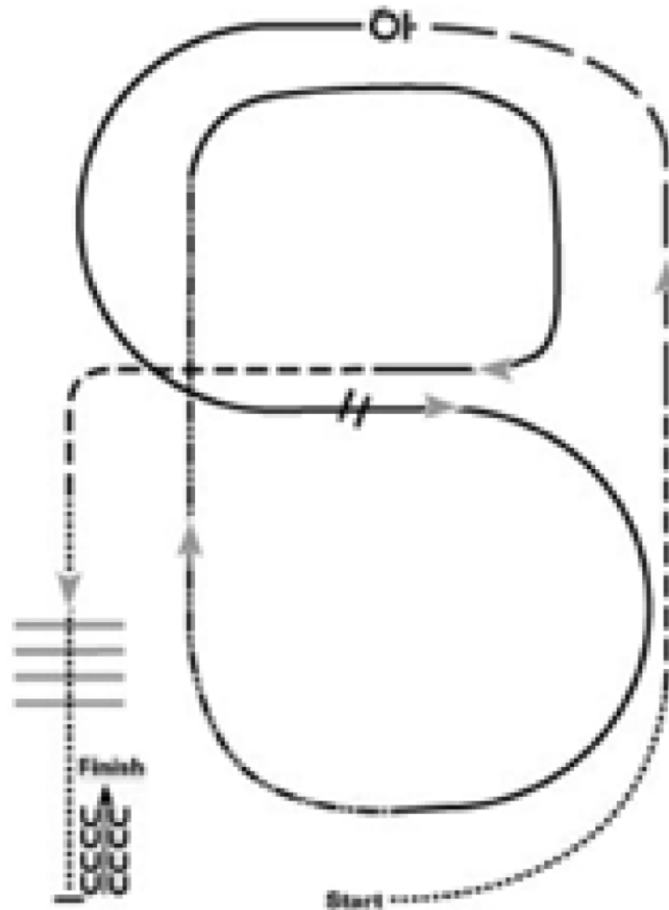
7. Einen großen und schnellen Zirkel nach rechts beginnen, aber nicht schließen. Schneller Galopp entlang der rechten Seite der Arena bis hinter den Mittelmarker – Sliding Stop – mindestens 6 Meter von der Bande entfernt. Mindestens 3 Meter Rückwärtsrichten. Verharren, um das Ende des Pattern anzuzeigen.

Der Reiter muss absteigen und beim dafür bestimmten Richter die Zäumung abnehmen.

# Westfalen Cup Bad Sassendorf

Ranch Riding Open / Open SPB

#1

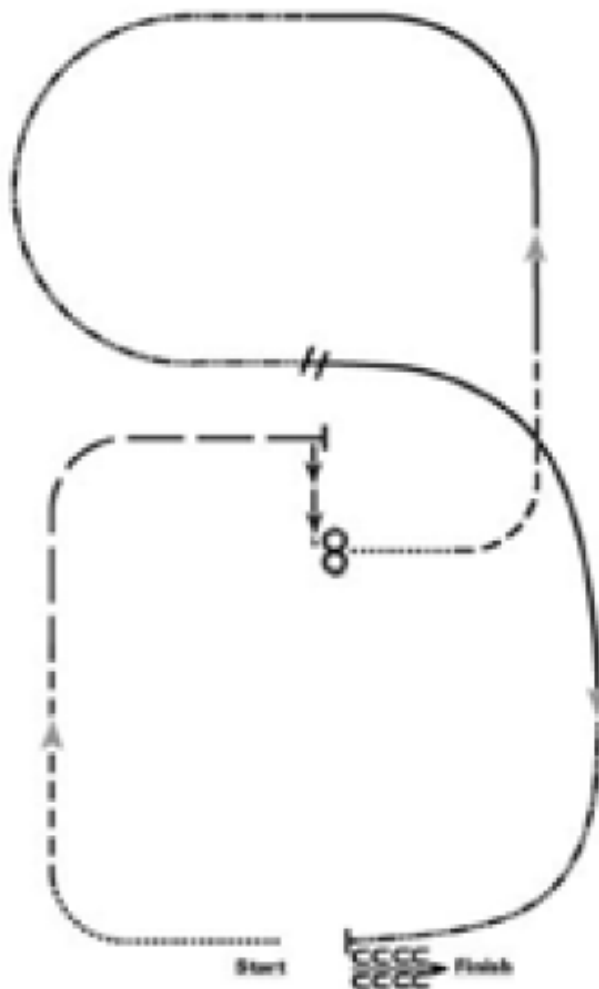


1. Walk
2. Trot
3. Verstärkter Trot, am Ende der Arena anhalten
4. 360 Grad Wendung nach links
5. Lope (linke Hand),  $\frac{1}{2}$  Zirkel bis zur Mitte
6. Einfacher oder fliegender Wechsel im Lope
7. Lope (rechte Hand),  $\frac{1}{2}$  Zirkel
8. Verstärkter Lope (rechte Hand), entlang der langen Seite der Arena
9. Lope um das Ende der Arena und zurück zur Mitte
10. Durchparieren in den verstärkten Trot
11. Walk über die Stangen
12. Stop und Rückwärtsrichten

# Westfalen Cup Bad Sassendorf

## Ranch Riding Novice Youth /

### Novice Amateur #3

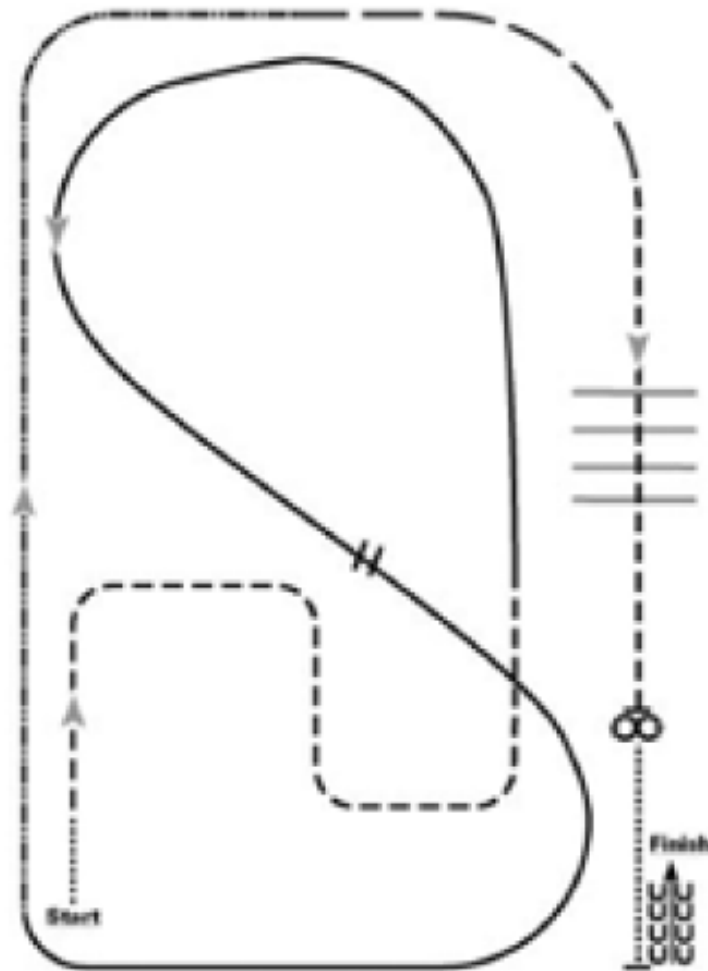


1. Walk nach links um die Ecke der Arena
2. Trot
3. Verstärkter Trot, entlang der langen Seite und um die Ecke bis zur Mitte
4. Stop, Side Pass nach rechts
5. 360 Grad Wendung in beide Richtungen (egal in welche zuerst)
6. Walk
7. Trot
8. Lope (linke Hand)
9. Verstärkter Lope
10. Einfacher oder fliegender Wechsel
11. Zurückführen in den Lope
12. Verstärkter Trot
13. Stop und Rückwärtsrichten



# Westfalen Cup Bad Sassendorf

## Ranch Riding Youth / Amateur / Rasseoffen #4



1. Walk
2. Schlangenlinie im Trot
3. Lope (linke Hand) um das Ende der Arena, dann diagonal durch die Arena
4. Einfacher oder fliegender Wechsel
5. Lope (rechte Hand) um das Ende der Arena
6. Verstärkter Lope, entlang der langen Seite und um die Ecke bis zur Mitte
7. Verstärkter Trot um die Ecke der Arena
8. Zurückführen in den Trot
9. Trot über die Stangen
10. Stop, 360 Grad-Wendung in beide Richtungen (egal in welche zu erst, L-R oder R-L)
11. Walk, Stop und Rückwärtsrichten

# Zum Schluß noch was in eigener Sache ...



Lilo hat sich entschieden, bei den im Herbst anstehenden Wahlen nach 20 Jahren nicht erneut als Vorsitzende der Regionalgruppe Westfalen zu kandidieren. In einem offenen Brief teilt Sie uns diese Entscheidung bereits frühzeitig mit:

Liebe Mitglieder der PHCG Regionalgruppe Westfalen,

ich habe sehr lange nachgedacht und bin dann zu dem Entschluss gekommen, bei der Regionalgruppenversammlung im Herbst nicht mehr zur Wahl zu stehen. Es gibt keine Probleme, natürlich auch keinen Streit – Westfalen streiten doch nicht, oder? Es läuft auch alles gut, aber ich bin jetzt 65 Jahre alt und seit 20 Jahren Regionalgruppenvorsitzende. Das ist genug und es ist an der Zeit, dass die Regionalgruppe Westfalen einen neuen Vorsitzenden (oder eine neue Vorsitzende??) bekommt.

Ich habe in den 20 Jahren gerne mit euch und für euch gearbeitet. Daher finde ich es wichtig, euch meinen Entschluss schon jetzt und nicht erst auf der Versammlung mitzuteilen. So habt ihr genug Zeit, euch Gedanken über meine Nachfolge zu machen.

Ich wünsche euch eine erfolgreiche Turniersaison und einen schönen Sommer.

*Lilo Kannengießer*

Ach so: Wer mich kennt weiß, ich lasse mich nicht noch mal überreden. Und ich überlege es mir auch nicht noch mal. Ihr könnt mir glauben: Ich habe sehr lange überlegt und mir den Entschluss auch nicht leicht gemacht.